

Uchwała Nr XL/258/2022
Rady Powiatu w Nidzicy
z dnia 26 sierpnia 2022 r.

w sprawie zmian w Wieloletniej Prognozie Finansowej Powiatu Nidzickiego
na lata 2022 – 2039

Na podstawie art. 226, art. 227, art. 228, art. 230 ust. 6 i art. 243 ustawy z dnia 27 sierpnia 2009 r. o finansach publicznych (t.j. Dz. U. z 2022 r. poz. 1634 ze zm.) oraz art. 12 pkt 11 ustawy z dnia 5 czerwca 1998 r. o samorządzie powiatowym (t.j. Dz. U. z 2022 r. poz. 1526)

Rada Powiatu w Nidzicy uchwala, co następuje:

§ 1

W uchwale Nr XXXIII/220/2021 Rady Powiatu w Nidzicy z dnia 15 grudnia 2021 roku w sprawie uchwalenia Wieloletniej Prognozy Finansowej Powiatu Nidzickiego na lata 2022-2039 wprowadza się następujące zmiany :

1. Załącznik nr 1 Wieloletnia Prognoza Finansowa dla Powiatu Nidzickiego na lata 2022-2039, zastępuje się załącznikiem nr 1 do niniejszej uchwały.
2. Załącznik nr 2 Wykaz przedsięwzięć realizowanych przez Powiat Nidzicki w latach 2022-2039 otrzymuje brzmienie określone w załączniku nr 2 do niniejszej uchwały.

§ 2

Wykonanie uchwały powierza się Zarządowi Powiatu.

§ 3

Uchwała wchodzi w życie z dniem podjęcia i podlega ogłoszeniu.

PRZEWODNICZĄCY RADY
mgr inż. Andrzej Bródziński

OBJAŚNIENIA

W projekcie uchwały w sprawie zmian w Wieloletniej Prognozie Finansowej Powiatu Nidzickiego na lata 2022-2039 wprowadza się następujące zmiany:

- uaktualnia się plan dochodów i wydatków budżetu na 2022 rok, zgodnie z uchwałą Rady Powiatu w sprawie zmian w budżecie powiatu;
- zwiększa się deficyt budżetu powiatu o kwotę 203 822,54 zł, który zostanie pokryty przychodami pochodzącymi ze sprzedaży papierów wartościowych wyemitowanych przez jednostkę samorządu terytorialnego.

Deficyt po zmianie wynosi 3 899 986,80 zł i zostanie pokryty przychodami pochodzącymi z:

- 1) Sprzedaży papierów wartościowych wyemitowanych przez jednostkę samorządu terytorialnego w kwocie 2 787 830,54 zł;
- 2) niewykorzystanych środków pieniężnych na rachunku bieżącym budżetu, wynikających z rozliczenia dochodów i wydatków nimi finansowanych związanych ze szczególnymi zasadami wykonywania budżetu określonymi w odrębnych ustawach w kwocie 892 156,26 zł;
- 3) wolnych środków, o których mowa w art. 217 ust. 2 pkt 6 ustawy w kwocie 220 000,00 zł.

- zwiększa się plan przychodów o kwotę 203 822,54 zł, z tytułu sprzedaży papierów wartościowych wyemitowanych przez jednostkę samorządu terytorialnego.

Plan przychodów po zmianach wynosi 5 015 978,80 zł.

Oprac. R. Mróz

PRZEWODNICZĄCY RADY

mgr inż. Andrzej Bródziński

Wieloletnia prognoza finansowa jednostki samorządu terytorialnego ¹⁾

Ustalona na lata 2022–2025 relacja z art. 243 (poz. 8.3, 8.3.1, 8.4 i 8.4.1) została obliczona według średniej 3-letniej

Załącznik nr 1
do Uchwały Nr XL/258/2022
Rady Powiatu w Nidzicy
z dnia 26 sierpnia 2022 r.

Wyszczególnienie	Dochody ogółem ^x	z tego:									
		Dochody bieżące ^x	z tego:						Dochody majątkowe ^x	w tym:	
			dochody z tytułu udziału we wpływach z podatku dochodowego od osób fizycznych	dochody z tytułu udziału we wpływach z podatku dochodowego od osób prawnych	z subwencji ogólnej	z tytułu dotacji i środków przeznaczonych na cele bieżące ^{x 2)}	pozostałe dochody bieżące ⁴⁾	z podatku od nieruchomości		ze sprzedaży majątku ^x	z tytułu dotacji oraz środków przeznaczonych na inwestycje
1	1.1	1.1.1	1.1.2	1.1.3	1.1.4	1.1.5	1.1.5.1	1.2	1.2.1	1.2.2	
2022	102 743 938,80	58 170 670,80	4 784 502,00	144 213,00	27 972 769,00	19 499 611,59	5 769 575,21	0,00	44 573 268,00	0,00	44 573 268,00
2023	78 614 002,43	75 088 000,00	4 961 528,57	149 548,88	27 999 166,96	35 607 809,81	6 369 945,78	0,00	3 526 002,43	0,00	3 526 002,43
2024	77 716 000,00	77 716 000,00	5 135 182,07	154 783,09	28 979 137,80	36 854 003,16	6 592 893,88	0,00	0,00	0,00	0,00
2025	80 436 000,00	80 436 000,00	5 314 913,44	160 200,50	29 993 407,62	38 143 833,16	6 823 645,28	0,00	0,00	0,00	0,00
2026	83 251 000,00	83 251 000,00	0,00	0,00	0,00	0,00	0,00	0,00	0,00	0,00	0,00
2027	86 081 000,00	86 081 000,00	0,00	0,00	0,00	0,00	0,00	0,00	0,00	0,00	0,00
2028	88 922 000,00	88 922 000,00	0,00	0,00	0,00	0,00	0,00	0,00	0,00	0,00	0,00
2029	91 679 000,00	91 679 000,00	0,00	0,00	0,00	0,00	0,00	0,00	0,00	0,00	0,00
2030	94 337 000,00	94 337 000,00	0,00	0,00	0,00	0,00	0,00	0,00	0,00	0,00	0,00
2031	96 979 000,00	96 979 000,00	0,00	0,00	0,00	0,00	0,00	0,00	0,00	0,00	0,00
2032	99 597 000,00	99 597 000,00	0,00	0,00	0,00	0,00	0,00	0,00	0,00	0,00	0,00
2033	102 187 000,00	102 187 000,00	0,00	0,00	0,00	0,00	0,00	0,00	0,00	0,00	0,00
2034	104 742 000,00	104 742 000,00	0,00	0,00	0,00	0,00	0,00	0,00	0,00	0,00	0,00
2035	107 360 000,00	107 360 000,00	0,00	0,00	0,00	0,00	0,00	0,00	0,00	0,00	0,00

PRZEWODNICZĄCY RADY

mgr inż. Andrzej Bródziński

2036	109 937 000,00	109 937 000,00	0,00	0,00	0,00	0,00	0,00	0,00	0,00	0,00	0,00
2037	112 465 000,00	112 465 000,00	0,00	0,00	0,00	0,00	0,00	0,00	0,00	0,00	0,00
2038	114 940 000,00	114 940 000,00	0,00	0,00	0,00	0,00	0,00	0,00	0,00	0,00	0,00
2039	117 353 000,00	117 353 000,00	0,00	0,00	0,00	0,00	0,00	0,00	0,00	0,00	0,00

Wzór może być stosowany także w układzie pionowym, w którym poszczególne pozycje są przedstawione w kolumnach, a lata w wierszach.

Zgodnie z art. 227 ustawy z dnia 27 sierpnia 2009 r. o finansach publicznych (Dz. U. z 2019 r. poz. 869, z późn. zm.), zwanej dalej „ustawą”, wieloletnia prognoza finansowa obejmuje okres roku budżetowego oraz co najmniej trzech kolejnych lat. W sytuacji dłuższego okresu prognozowania finansowego wzór stosuje się dla lat wykraczających poza minimalny (4-letni) okres prognozy, wynikający z art. 227 ustawy.

W pozycji wykazuje się dochody o charakterze celowym, które jednostka otrzymuje od podmiotów zewnętrznych. W szczególności pozycja obejmuje dotacje celowe z budżetu państwa na zadania bieżące oraz dotacje i środki na finansowanie wydatków bieżących na realizację zadań finansowanych z udziałem środków, o których mowa w art. 5 ust. 1 pkt 2 i 3 ustawy. W pozycji nie wykazuje się natomiast dochodów związanych ze szczególnymi zasadami wykonywania budżetu jednostki wynikającymi z odrębnych ustaw, o których mowa w art. 237 ust. 1 ustawy.

W pozycji wykazuje się pozostałe dochody bieżące w szczególności kwoty podatków i opłat lokalnych

PRZEWODNICZĄCY RADY

mgr inż. Andrzej Bródziński

Wyszczególnienie	Wydatki ogółem ^x	z tego:											
		Wydatki bieżące ^x	w tym:							Wydatki majątkowe ^x	w tym:		
			na wynagrodzenia i składki od nich naliczane	z tytułu poręczeń i gwarancji ^x	w tym:		wydatki na obsługę długu ^x	w tym:			Inwestycje i zakupy inwestycyjne, o których mowa w art. 236 ust. 4 pkt 1 ustawy	wydatki o charakterze dotacyjnym na inwestycje i zakupy inwestycyjne	
					gwarancje i poręczenia podlegające wyłączeniu z limitu spłaty zobowiązań, o którym mowa w art. 243 ustawy ^x	odsetki i dyskonto podlegające wyłączeniu z limitu spłaty zobowiązań, o którym mowa w art. 243 ustawy, w terminie nie dłuższym niż 90 dni po zakończeniu programu, projektu lub zadania i otrzymaniu refundacji z tych środków (bez odsetek i dyskonta od zobowiązań na wkład krajowy) ^x		odsetki i dyskonto podlegające wyłączeniu z limitu spłaty zobowiązań, o którym mowa w art. 243 ustawy, z tytułu zobowiązań zaciągniętych na wkład krajowy ^x	pozostałe odsetki i dyskonto podlegające wyłączeniu z limitu spłaty zobowiązań, o którym mowa w art. 243 ustawy ^x				
2.1	2.1.1	2.1.2	2.1.2.1	2.1.3	2.1.3.1	2.1.3.2	2.1.3.3	2.2	2.2.1	2.2.1.1			
2022	106 643 925,60	57 499 554,89	29 302 085,58	152 112,20	0,00	471 000,00	0,00	0,00	0,00	49 144 370,71	49 144 370,71	3 726 175,61	
2023	77 998 010,43	72 131 700,00	27 607 000,00	460 945,00	0,00	1 018 000,00	0,00	0,00	0,00	5 866 310,43	5 866 310,43	0,00	
2024	76 420 008,00	72 153 400,00	27 662 000,00	460 945,00	0,00	900 000,00	0,00	0,00	0,00	4 266 608,00	4 266 608,00	0,00	
2025	77 735 947,00	72 175 000,00	0,00	460 945,00	0,00	788 000,00	0,00	0,00	0,00	5 560 947,00	5 560 947,00	0,00	
2026	80 847 177,46	73 979 000,00	0,00	460 945,00	0,00	656 000,00	0,00	0,00	0,00	6 868 177,46	6 868 177,46	0,00	
2027	83 896 000,00	75 828 000,00	0,00	460 945,00	0,00	525 000,00	0,00	0,00	0,00	8 068 000,00	8 068 000,00	0,00	
2028	86 822 000,00	77 724 000,00	0,00	460 945,00	0,00	399 000,00	0,00	0,00	0,00	9 098 000,00	9 098 000,00	0,00	
2029	89 579 000,00	79 667 000,00	0,00	460 945,00	0,00	273 000,00	0,00	0,00	0,00	9 912 000,00	9 912 000,00	0,00	
2030	91 978 000,00	81 659 000,00	0,00	460 945,00	0,00	132 000,00	0,00	0,00	0,00	10 319 000,00	10 319 000,00	0,00	
2031	95 879 000,00	83 700 000,00	0,00	460 945,00	0,00	66 000,00	0,00	0,00	0,00	12 179 000,00	12 179 000,00	0,00	
2032	98 497 000,00	85 793 000,00	0,00	460 945,00	0,00	20 000,00	0,00	0,00	0,00	12 704 000,00	12 704 000,00	0,00	
2033	102 187 000,00	87 938 000,00	0,00	460 945,00	0,00	0,00	0,00	0,00	0,00	14 249 000,00	14 249 000,00	0,00	
2034	104 742 000,00	90 136 000,00	0,00	460 945,00	0,00	0,00	0,00	0,00	0,00	14 606 000,00	14 606 000,00	0,00	
2035	107 360 000,00	92 390 000,00	0,00	460 945,00	0,00	0,00	0,00	0,00	0,00	14 970 000,00	14 970 000,00	0,00	
2036	109 937 000,00	94 699 000,00	0,00	460 945,00	0,00	0,00	0,00	0,00	0,00	15 238 000,00	15 238 000,00	0,00	
2037	112 465 000,00	97 067 000,00	0,00	460 945,00	0,00	0,00	0,00	0,00	0,00	15 398 000,00	15 398 000,00	0,00	
2038	114 940 000,00	99 494 000,00	0,00	460 945,00	0,00	0,00	0,00	0,00	0,00	15 446 000,00	15 446 000,00	0,00	
2039	117 353 000,00	101 981 000,00	0,00	308 833,87	0,00	0,00	0,00	0,00	0,00	15 372 000,00	15 372 000,00	0,00	

PRZEWODNICZĄCY RADY

mgr inż. Andrzej Bródziński

Wyszczególnienie	Wynik budżetu ^x	w tym:	Przychody budżetu ^x	z tego:					
		Kwota prognozowanej nadwyżki budżetu przeznaczana na spłatę kredytów, pożyczek i wykup papierów wartościowych ⁵⁾		Kredyty, pożyczki, emisja papierów wartościowych ^x	w tym:	Nadwyżka budżetowa z lat ubiegłych ^{x 6)}	w tym:	Wolne środki, o których mowa w art. 217 ust. 2 pkt 6 ustawy ^x	w tym:
					na pokrycie deficytu budżetu ^x		na pokrycie deficytu budżetu ^x		na pokrycie deficytu budżetu ^x
Lp	3	3.1	4	4.1	4.1.1	4.2	4.2.1	4.3	4.3.1
2022	-3 899 986,80	0,00	5 015 978,80	3 903 822,54	2 787 830,54	0,00	0,00	1 112 156,26	1 112 156,26
2023	615 992,00	615 992,00	0,00	0,00	0,00	0,00	0,00	0,00	0,00
2024	1 295 992,00	1 295 992,00	0,00	0,00	0,00	0,00	0,00	0,00	0,00
2025	2 700 053,00	2 700 053,00	0,00	0,00	0,00	0,00	0,00	0,00	0,00
2026	2 403 822,54	2 403 822,54	0,00	0,00	0,00	0,00	0,00	0,00	0,00
2027	2 185 000,00	2 185 000,00	0,00	0,00	0,00	0,00	0,00	0,00	0,00
2028	2 100 000,00	2 100 000,00	0,00	0,00	0,00	0,00	0,00	0,00	0,00
2029	2 100 000,00	2 100 000,00	0,00	0,00	0,00	0,00	0,00	0,00	0,00
2030	2 359 000,00	2 359 000,00	0,00	0,00	0,00	0,00	0,00	0,00	0,00
2031	1 100 000,00	1 100 000,00	0,00	0,00	0,00	0,00	0,00	0,00	0,00
2032	1 100 000,00	1 100 000,00	0,00	0,00	0,00	0,00	0,00	0,00	0,00
2033	0,00	0,00	0,00	0,00	0,00	0,00	0,00	0,00	0,00
2034	0,00	0,00	0,00	0,00	0,00	0,00	0,00	0,00	0,00
2035	0,00	0,00	0,00	0,00	0,00	0,00	0,00	0,00	0,00
2036	0,00	0,00	0,00	0,00	0,00	0,00	0,00	0,00	0,00
2037	0,00	0,00	0,00	0,00	0,00	0,00	0,00	0,00	0,00
2038	0,00	0,00	0,00	0,00	0,00	0,00	0,00	0,00	0,00
2039	0,00	0,00	0,00	0,00	0,00	0,00	0,00	0,00	0,00


⁵⁾ Inne przeznaczenie nadwyżki budżetowej wymaga określenia w objaśnieniach do wieloletniej prognozy finansowej.

⁶⁾ W pozycji należy ująć środki pieniężne znajdujące się na rachunku budżetu pochodzące z nadwyżek poprzednich budżetów, łącznie z niewykorzystanymi środkami, o których mowa w art. 217 ust. 2 pkt 6 ustawy

PRZEWODNICZĄCY RADY
mgr inż. Andrzej Bródziński

Wyszczególnienie	z tego:				Rozchody budżetu x	z tego:				
	Spłaty udzielonych pożyczek w latach ubiegłych x	w tym:		w tym:		Spłaty rat kapitałowych kredytów i pożyczek oraz wykup papierów wartościowych x	w tym:			
		na pokrycie deficytu budżetu x	Inne przychody niezwiązane z zaciągnięciem długu x 7)	na pokrycie deficytu budżetu x			na pokrycie deficytu budżetu x	łącznie kwota przypadających na dany rok kwot ustawowych wyłączeń z limitu spłaty zobowiązań x	kwota przypadających na dany rok kwot wyłączeń określonych w art. 243 ust. 3 ustawy x	kwota przypadających na dany rok kwot wyłączeń określonych w art. 243 ust. 3a ustawy x
Lp	4.4	4.4.1	4.5	4.5.1	5	5.1	5.1.1	5.1.1.1	5.1.1.2	
2022	0,00	0,00	0,00	0,00	1 115 992,00	1 115 992,00	0,00	0,00	0,00	
2023	0,00	0,00	0,00	0,00	615 992,00	615 992,00	0,00	0,00	0,00	
2024	0,00	0,00	0,00	0,00	1 295 992,00	1 295 992,00	0,00	0,00	0,00	
2025	0,00	0,00	0,00	0,00	2 700 053,00	2 700 053,00	0,00	0,00	0,00	
2026	0,00	0,00	0,00	0,00	2 403 822,54	2 403 822,54	0,00	0,00	0,00	
2027	0,00	0,00	0,00	0,00	2 185 000,00	2 185 000,00	0,00	0,00	0,00	
2028	0,00	0,00	0,00	0,00	2 100 000,00	2 100 000,00	0,00	0,00	0,00	
2029	0,00	0,00	0,00	0,00	2 100 000,00	2 100 000,00	0,00	0,00	0,00	
2030	0,00	0,00	0,00	0,00	2 359 000,00	2 359 000,00	0,00	0,00	0,00	
2031	0,00	0,00	0,00	0,00	1 100 000,00	1 100 000,00	0,00	0,00	0,00	
2032	0,00	0,00	0,00	0,00	1 100 000,00	1 100 000,00	0,00	0,00	0,00	
2033	0,00	0,00	0,00	0,00	0,00	0,00	0,00	0,00	0,00	
2034	0,00	0,00	0,00	0,00	0,00	0,00	0,00	0,00	0,00	
2035	0,00	0,00	0,00	0,00	0,00	0,00	0,00	0,00	0,00	
2036	0,00	0,00	0,00	0,00	0,00	0,00	0,00	0,00	0,00	
2037	0,00	0,00	0,00	0,00	0,00	0,00	0,00	0,00	0,00	
2038	0,00	0,00	0,00	0,00	0,00	0,00	0,00	0,00	0,00	
2039	0,00	0,00	0,00	0,00	0,00	0,00	0,00	0,00	0,00	

7) W pozycji należy ująć w szczególności przychody pochodzące z prywatyzacji majątku jednostki samorządu terytorialnego.

PRZEWODNICZĄCY RADY

 mgr inż. Andrzej Bródziński

Wyszczególnienie	Rozchody budżetu, z tego:						Kwota długu ^x	w tym:		Relacja zrównoważenia wydatków bieżących, o której mowa w art. 242 ustawy	
	łączna kwota przypadających na dany rok kwot ustawowych wyłączeń z limitu spłaty zobowiązań, z tego:							kwota długu, którego planowana spłata dokona się z wydatków ^x	Różnica między dochodami bieżącymi a wydatkami bieżącymi ^x	Różnica między dochodami bieżącymi, skorygowanymi o środki ⁸⁾ a wydatkami bieżącymi ^x	
	kwota wyłączeń z tytułu wcześniejszej spłaty zobowiązań, określonych w art. 243 ust. 3b ustawy	z tego:			kwota przypadających na dany rok kwot pozostałych ustawowych wyłączeń z limitu spłaty zobowiązań ^z	Inne rozchody niezwiązane ze spłatą długu ^x					
	5.1.1.3	5.1.1.3.1	5.1.1.3.2	5.1.1.3.3	5.1.1.4	5.2	6	6.1	7.1	7.2	
2022	0,00	0,00	0,00	0,00	0,00	0,00	17 959 859,54	0,00	671 115,91	1 783 272,17	
2023	x	x	x	x	0,00	0,00	17 343 867,54	0,00	2 956 300,00	2 956 300,00	
2024	x	x	x	x	0,00	0,00	16 047 875,54	0,00	5 562 600,00	5 562 600,00	
2025	x	x	x	x	0,00	0,00	13 347 822,54	0,00	8 261 000,00	8 261 000,00	
2026	x	x	x	x	0,00	0,00	10 944 000,00	0,00	9 272 000,00	9 272 000,00	
2027	x	x	x	x	0,00	0,00	8 759 000,00	0,00	10 253 000,00	10 253 000,00	
2028	x	x	x	x	0,00	0,00	6 659 000,00	0,00	11 198 000,00	11 198 000,00	
2029	x	x	x	x	0,00	0,00	4 559 000,00	0,00	12 012 000,00	12 012 000,00	
2030	x	x	x	x	0,00	0,00	2 200 000,00	0,00	12 678 000,00	12 678 000,00	
2031	x	x	x	x	0,00	0,00	1 100 000,00	0,00	13 279 000,00	13 279 000,00	
2032	x	x	x	x	0,00	0,00	0,00	0,00	13 804 000,00	13 804 000,00	
2033	x	x	x	x	0,00	0,00	0,00	0,00	14 249 000,00	14 249 000,00	
2034	x	x	x	x	0,00	0,00	0,00	0,00	14 606 000,00	14 606 000,00	
2035	x	x	x	x	0,00	0,00	0,00	0,00	14 970 000,00	14 970 000,00	
2036	x	x	x	x	0,00	0,00	0,00	0,00	15 238 000,00	15 238 000,00	
2037	x	x	x	x	0,00	0,00	0,00	0,00	15 398 000,00	15 398 000,00	
2038	x	x	x	x	0,00	0,00	0,00	0,00	15 446 000,00	15 446 000,00	
2039	x	x	x	x	0,00	0,00	0,00	0,00	15 372 000,00	15 372 000,00	

⁸⁾ Skorygowanie o środki dotyczy określonego w art. 242 ustawy powiększenia o odpowiednie dla roku prognozy przychody wskazane w art. 217 ust. 2 ustawy. Skutki finansowe wyłączeń ograniczenia, o którym mowa w art. 242 ustawy, zawarte w innych ustawach należy ująć w objaśnieniach dołączanych do wieloletniej prognozy finansowej zgodnie z art. 226 ust. 2a ustawy.

PRZEWODNICZĄCY RADY

mgr inż. Andrzej Bródziński

Wyszczególnienie	Wskaźnik spłaty zobowiązań						
	Relacja określona po lewej stronie nierówności we wzorze, o którym mowa w art. 243 ust. 1 ustawy (po uwzględnieniu zobowiązań związku współtworzonego przez jednostkę samorządu terytorialnego oraz po uwzględnieniu ustawowych wyłączeń przypadających na dany rok) ^x	Relacja określona po prawej stronie nierówności we wzorze, o którym mowa w art. 243 ust. 1 ustawy, ustalona dla danego roku (wskaźnik jednoroczny) ^x		Dopuszczalny limit spłaty zobowiązań określony po prawej stronie nierówności we wzorze, o którym mowa w art. 243 ustawy, po uwzględnieniu ustawowych wyłączeń, obliczony w oparciu o plan 3 kwartału roku poprzedzającego pierwszy rok prognozy (wskaźnik ustalony w oparciu o średnią arytmetyczną z poprzednich lat) ^x	Dopuszczalny limit spłaty zobowiązań określony po prawej stronie nierówności we wzorze, o którym mowa w art. 243 ustawy, po uwzględnieniu ustawowych wyłączeń, obliczony w oparciu o wykonanie roku poprzedzającego pierwszy rok prognozy (wskaźnik ustalony w oparciu o średnią arytmetyczną z poprzednich lat) ^x	Informacja o spełnieniu wskaźnika spłaty zobowiązań określonego w art. 243 ustawy, po uwzględnieniu zobowiązań związku współtworzonego przez jednostkę samorządu terytorialnego oraz po uwzględnieniu ustawowych wyłączeń, obliczonego w oparciu o plan 3 kwartałów roku poprzedzającego rok budżetowy ^x	Informacja o spełnieniu wskaźnika spłaty zobowiązań określonego w art. 243 ustawy, po uwzględnieniu zobowiązań związku współtworzonego przez jednostkę samorządu terytorialnego oraz po uwzględnieniu ustawowych wyłączeń, obliczonego w oparciu o wykonanie roku poprzedzającego rok budżetowy ^x
Lp	8.1	8.2		8.3	8.3.1	8.4	8.4.1
2022	4,50%	3,15%	3,15%	6,27%	7,51%	TAK	TAK
2023	5,31%	10,07%	10,07%	4,11%	5,35%	NIE	TAK
2024	6,50%	15,82%	15,82%	5,44%	6,68%	NIE	TAK
2025	9,34%	21,40%	x	9,68%	9,68%	TAK	TAK
2026	4,23%	11,93%	x	9,86%	10,39%	TAK	TAK
2027	3,68%	12,52%	x	10,20%	10,73%	TAK	TAK
2028	3,33%	13,04%	x	11,14%	11,67%	TAK	TAK
2029	3,09%	13,40%	x	12,56%	12,56%	TAK	TAK
2030	3,13%	13,58%	x	14,03%	14,03%	TAK	TAK
2031	1,68%	13,76%	x	14,53%	14,53%	TAK	TAK
2032	1,59%	13,88%	x	14,23%	14,23%	TAK	TAK
2033	0,45%	13,94%	x	13,16%	13,16%	TAK	TAK
2034	0,44%	13,94%	x	13,45%	13,45%	TAK	TAK
2035	0,43%	13,94%	x	13,65%	13,65%	TAK	TAK
2036	0,42%	13,86%	x	13,78%	13,78%	TAK	TAK
2037	0,41%	13,69%	x	13,84%	13,84%	TAK	TAK
2038	0,40%	13,44%	x	13,86%	13,86%	TAK	TAK
2039	0,26%	13,10%	x	13,81%	13,81%	TAK	TAK

Ustalona na lata 2022–2025 relacja z art. 243 (poz. 8.3, 8.3.1, 8.4 i 8.4.1) została obliczona według średniej 3-letniej


PRZEWODNICZĄCY RADY
mgr inż. Andrzej Brzdziński

Wyszczególnienie	Finansowanie programów, projektów lub zadań realizowanych z udziałem środków, o których mowa w art. 5 ust. 1 pkt 2 i 3 ustawy								
	Dochody bieżące na programy, projekty lub zadania finansowane z udziałem środków, o których mowa w art. 5 ust. 1 pkt 2 i 3 ustawy ^x	w tym:		Dochody majątkowe na programy, projekty lub zadania finansowane z udziałem środków, o których mowa w art. 5 ust. 1 pkt 2 i 3 ustawy	w tym:		Wydávki bieżące na programy, projekty lub zadania finansowane z udziałem środków, o których mowa w art. 5 ust. 1 pkt 2 i 3 ustawy ^x	w tym:	
		Dotacje i środki o charakterze bieżącym na realizację programu, projektu lub zadania finansowanego z udziałem środków, o których mowa w art. 5 ust. 1 pkt 2 ustawy ^x	w tym:		Dochody majątkowe na programy, projekty lub zadania finansowane z udziałem środków, o których mowa w art. 5 ust. 1 pkt 2 ustawy	w tym:		Wydávki bieżące na programy, projekty lub zadania finansowane z udziałem środków, o których mowa w art. 5 ust. 1 pkt 2 ustawy ^x	w tym:
Lp	9.1	9.1.1	9.1.1.1	9.2	9.2.1	9.2.1.1	9.3	9.3.1	9.3.1.1
2022	443 957,00	443 957,00	411 086,22	0,00	0,00	0,00	519 687,95	519 687,95	466 086,14
2023	0,00	0,00	0,00	0,00	0,00	0,00	0,00	0,00	0,00
2024	0,00	0,00	0,00	0,00	0,00	0,00	0,00	0,00	0,00
2025	0,00	0,00	0,00	0,00	0,00	0,00	0,00	0,00	0,00
2026	0,00	0,00	0,00	0,00	0,00	0,00	0,00	0,00	0,00
2027	0,00	0,00	0,00	0,00	0,00	0,00	0,00	0,00	0,00
2028	0,00	0,00	0,00	0,00	0,00	0,00	0,00	0,00	0,00
2029	0,00	0,00	0,00	0,00	0,00	0,00	0,00	0,00	0,00
2030	0,00	0,00	0,00	0,00	0,00	0,00	0,00	0,00	0,00
2031	0,00	0,00	0,00	0,00	0,00	0,00	0,00	0,00	0,00
2032	0,00	0,00	0,00	0,00	0,00	0,00	0,00	0,00	0,00
2033	0,00	0,00	0,00	0,00	0,00	0,00	0,00	0,00	0,00
2034	0,00	0,00	0,00	0,00	0,00	0,00	0,00	0,00	0,00
2035	0,00	0,00	0,00	0,00	0,00	0,00	0,00	0,00	0,00
2036	0,00	0,00	0,00	0,00	0,00	0,00	0,00	0,00	0,00
2037	0,00	0,00	0,00	0,00	0,00	0,00	0,00	0,00	0,00
2038	0,00	0,00	0,00	0,00	0,00	0,00	0,00	0,00	0,00
2039	0,00	0,00	0,00	0,00	0,00	0,00	0,00	0,00	0,00

PRZEWODNICZĄCY RADY

mgr inż. Andrzej Brózdziński

Wyszczególnienie	Informacje uzupełniające o wybranych kategoriach finansowych									
	Wydutki majątkowe na programy, projekty lub zadania finansowane z udziałem środków, o których mowa w art. 5 ust. 1 pkt 2 i 3 ustawy	w tym:		Wydutki objęte limitem, o którym mowa w art. 226 ust. 3 pkt 4 ustawy	z tego:		Wydutki bieżące na pokrycie ujemnego wyniku finansowego samodzielnego publicznego zakładu opieki zdrowotnej	Wydutki na spłatę zobowiązań przejmowanych w związku z likwidacją lub przekształceniem samodzielnego publicznego zakładu opieki zdrowotnej	Kwota zobowiązań związku współtworzonego przez jednostkę samorządu terytorialnego przypadających do spłaty w danym roku budżetowym, podlegająca doliczeniu zgodnie z art. 244 ustawy ^x	Kwota zobowiązań wynikających z przejęcia przez jednostkę samorządu terytorialnego zobowiązań po likwidowanych i przekształcanych samorządowych osobach prawnych
		Wydutki majątkowe na programy, projekty lub zadania finansowane z udziałem środków, o których mowa w art. 5 ust. 1 pkt 2 ustawy	w tym:		bieżące	majątkowe				
			finansowane środkami określonymi w art. 5 ust. 1 pkt 2 ustawy							
Łp	9.4	9.4.1	9.4.1.1	10.1	10.1.1	10.1.2	10.2	10.3	10.4	10.5
2022	0,00	0,00	0,00	16 019 627,65	200 000,00	15 819 627,65	0,00	0,00	0,00	0,00
2023	0,00	0,00	0,00	6 116 310,43	350 000,00	5 766 310,43	0,00	0,00	0,00	0,00
2024	0,00	0,00	0,00	850 000,00	0,00	850 000,00	0,00	0,00	0,00	0,00
2025	0,00	0,00	0,00	0,00	0,00	0,00	0,00	0,00	0,00	0,00
2026	0,00	0,00	0,00	0,00	0,00	0,00	0,00	0,00	0,00	0,00
2027	0,00	0,00	0,00	0,00	0,00	0,00	0,00	0,00	0,00	0,00
2028	0,00	0,00	0,00	0,00	0,00	0,00	0,00	0,00	0,00	0,00
2029	0,00	0,00	0,00	0,00	0,00	0,00	0,00	0,00	0,00	0,00
2030	0,00	0,00	0,00	0,00	0,00	0,00	0,00	0,00	0,00	0,00
2031	0,00	0,00	0,00	0,00	0,00	0,00	0,00	0,00	0,00	0,00
2032	0,00	0,00	0,00	0,00	0,00	0,00	0,00	0,00	0,00	0,00
2033	0,00	0,00	0,00	0,00	0,00	0,00	0,00	0,00	0,00	0,00
2034	0,00	0,00	0,00	0,00	0,00	0,00	0,00	0,00	0,00	0,00
2035	0,00	0,00	0,00	0,00	0,00	0,00	0,00	0,00	0,00	0,00
2036	0,00	0,00	0,00	0,00	0,00	0,00	0,00	0,00	0,00	0,00
2037	0,00	0,00	0,00	0,00	0,00	0,00	0,00	0,00	0,00	0,00
2038	0,00	0,00	0,00	0,00	0,00	0,00	0,00	0,00	0,00	0,00
2039	0,00	0,00	0,00	0,00	0,00	0,00	0,00	0,00	0,00	0,00

PRZEWODNICZĄCY BUDY

mgr inż. Andrzej Bródziński

Wyszczególnienie	Informacje uzupełniające o wybranych kategoriach finansowych										
	Spłaty, o których mowa w poz. 5.1, wynikające wyłącznie z tytułu zobowiązań już zaciągniętych ^x	Wydatki zmniejszające dług ^x	w tym:					Kwota wzrostu(+)/spadku(-) kwoty długu wynikająca z operacji niekasowych (m.in. umorzenia, różnice kursowe)	Wcześniejsza spłata zobowiązań, wyłączona z limitu spłaty zobowiązań, dokonywana w formie wydatków budżetowych	Wykup papierów wartościowych, spłaty rat kredytów i pożyczek wraz z należnymi odsetkami i dyskontem, odpowiednio emitowanych lub zaciągniętych do równowartości kwoty ubytku w wykonanych dochodach jednostki samorządu terytorialnego będącego skutkiem wystąpienia COVID-19 ^x	Wydatki bieżące podlegające wyłączeniu z limitu spłaty zobowiązań ⁹⁾
			spłata zobowiązań wymagalnych z lat poprzednich, innych niż w poz. 10.7.3 ^x	spłata zobowiązań zaliczanych do tytułu dłużnego – kredyt i pożyczka ^x	w tym:		wyплаты z tytułu wymagalnych poręczeń i gwarancji ^x				
					zobowiązań zaciągniętych po dniu 1 stycznia 2019 r. ^x	dokonywana w formie wydatku bieżącego ^x					
Lp	10.6	10.7	10.7.1	10.7.2	10.7.2.1	10.7.2.1.1	10.7.3	10.8	10.9	10.10	10.11
2022	0,00	0,00	0,00	0,00	0,00	0,00	0,00	0,00	0,00	0,00	0,00
2023	0,00	0,00	0,00	0,00	0,00	0,00	0,00	0,00	x	0,00	0,00
2024	0,00	0,00	0,00	0,00	0,00	0,00	0,00	0,00	x	0,00	0,00
2025	0,00	0,00	0,00	0,00	0,00	0,00	0,00	0,00	x	0,00	0,00
2026	0,00	0,00	0,00	0,00	0,00	0,00	0,00	0,00	x	0,00	0,00
2027	0,00	0,00	0,00	0,00	0,00	0,00	0,00	0,00	x	0,00	0,00
2028	0,00	0,00	0,00	0,00	0,00	0,00	0,00	0,00	x	0,00	0,00
2029	0,00	0,00	0,00	0,00	0,00	0,00	0,00	0,00	x	0,00	0,00
2030	0,00	0,00	0,00	0,00	0,00	0,00	0,00	0,00	x	0,00	0,00
2031	0,00	0,00	0,00	0,00	0,00	0,00	0,00	0,00	x	0,00	0,00
2032	0,00	0,00	0,00	0,00	0,00	0,00	0,00	0,00	x	0,00	0,00
2033	0,00	0,00	0,00	0,00	0,00	0,00	0,00	0,00	x	0,00	0,00
2034	0,00	0,00	0,00	0,00	0,00	0,00	0,00	0,00	x	0,00	0,00
2035	0,00	0,00	0,00	0,00	0,00	0,00	0,00	0,00	x	0,00	0,00
2036	0,00	0,00	0,00	0,00	0,00	0,00	0,00	0,00	x	0,00	0,00
2037	0,00	0,00	0,00	0,00	0,00	0,00	0,00	0,00	x	0,00	0,00
2038	0,00	0,00	0,00	0,00	0,00	0,00	0,00	0,00	x	0,00	0,00
2039	0,00	0,00	0,00	0,00	0,00	0,00	0,00	0,00	x	0,00	0,00

PRZEWODNICZĄCY RADY

mgr inż. Andrzej Bródziński

⁹⁾ W pozycji należy ująć kwoty wydatków bieżących, o które zostają pomniejszone wydatki bieżące budżetu przy wyliczaniu limitu spłaty zobowiązań określonego po prawej stronie nierówności we wzorze, o którym mowa w art. 243 ustawy, na podstawie odrębnych ustaw, bez wydatków bieżących na obsługę długu. W szczególności należy ująć wydatki poniesione w celu realizacji zadań związanych z przeciwdziałaniem COVID-19.

* Informacje zawarte w tej części wieloletniej prognozy finansowej, w tym o spehieniu relacji określonej w art. 243 ustawy zostaną automatycznie wygenerowane przez aplikację wskazaną przez Ministra Finansów, o której mowa w § 4 ust. 1, na podstawie danych historycznych oraz prognozowanych przez jednostkę samorządu terytorialnego. Automatyyczne wyliczenia danych na podstawie wartości historycznych i prognozowanych przez jednostkę samorządu terytorialnego dotyczą w szczególności także pozycji 8.3 – 8.3.1 i pozycji z sekcji 12.

x - pozycje oznaczone symbolem „x” sporządza się na okres prognozy kwoty długu, zgodnie z art. 227 ust. 2 ustawy. Okres ten nie podlega wydłużeniu w sytuacji planowania wydatków z tytułu niewymagalnych poręczeń i gwarancji. W przypadku planowania wydatków z tytułu niewymagalnych poręczeń i gwarancji w okresie dłuższym niż okres, na który zaciągnięto oraz planuje się zaciągnąć zobowiązania dłużne, informację o wydatkach z tytułu niewymagalnych poręczeń i gwarancji, wykraczających poza wspomniany okres, należy zamieścić w objaśnieniach do wieloletniej prognozy finansowej.

PRZEWODNICZĄCY RADY

mgr inż. Andrzej Bródziński

Wykaz przedsięwzięć do WPF

Załącznik nr 2
do Uchwały Nr XL/258/2022
Rady Powiatu w Nidzicy
z dnia 26 sierpnia 2022 r.

kwoty w zł

L.p.	Nazwa i cel	Jednostka odpowiedzialna lub koordynująca	Okres realizacji		Łączne nakłady finansowe	Limit 2022	Limit 2023	Limit 2024	Limit 2025	Limit 2026
			Od	Do						
1	Wydatki na przedsięwzięcia-ogółem (1.1+1.2+1.3)				24 318 827,29	16 019 627,65	6 116 310,43	850 000,00	0,00	0,00
1.a	- wydatki bieżące				550 000,00	200 000,00	350 000,00	0,00	0,00	0,00
1.b	- wydatki majątkowe				23 768 827,29	15 819 627,65	5 766 310,43	850 000,00	0,00	0,00
1.1	Wydatki na programy, projekty lub zadania związane z programami realizowanymi z udziałem środków, o których mowa w art.5 ust.1 pkt 2 i 3 ustawy z dnia 27 sierpnia 2009.r. o finansach publicznych (Dz.U.Nr 157, poz.1240,z późn.zm.), z tego:				0,00	0,00	0,00	0,00	0,00	0,00
1.1.1	- wydatki bieżące				0,00	0,00	0,00	0,00	0,00	0,00
1.1.2	- wydatki majątkowe				0,00	0,00	0,00	0,00	0,00	0,00
1.2	Wydatki na programy, projekty lub zadania związane z umowami partnerstwa publiczno-prywatnego, z tego:				0,00	0,00	0,00	0,00	0,00	0,00
1.2.1	- wydatki bieżące				0,00	0,00	0,00	0,00	0,00	0,00
1.2.2	- wydatki majątkowe				0,00	0,00	0,00	0,00	0,00	0,00
1.3	Wydatki na programy, projekty lub zadania pozostałe (inne niż wymienione w pkt 1.1 i 1.2),z tego				24 318 827,29	16 019 627,65	6 116 310,43	850 000,00	0,00	0,00
1.3.1	- wydatki bieżące				550 000,00	200 000,00	350 000,00	0,00	0,00	0,00
1.3.1.1	Zimowe utrzymanie dróg sezon zimowy 2022-2023 -	Powiatowy Zarząd Dróg	2022	2023	550 000,00	200 000,00	350 000,00	0,00	0,00	0,00
1.3.2	- wydatki majątkowe				23 768 827,29	15 819 627,65	5 766 310,43	850 000,00	0,00	0,00
1.3.2.1	Rozbudowa i przebudowa budynku Starostwa Powiatowego w Nidzicy wraz z zagospodarowaniem terenu posesji przy ul. Traugutta 23 -	Starostwo Powiatowe	2021	2023	13 741 650,43	8 500 000,00	5 106 310,43	0,00	0,00	0,00
1.3.2.2	Zagospodarowanie terenu sportowego przy Zespole Szkół Zawodowych i Ogólnokształcących w Nidzicy -	Zespół Szkół Zawodowych i Ogólnokształcących	2021	2022	8 137 176,86	6 939 627,65	0,00	0,00	0,00	0,00
1.3.2.3	Budowa ciągu pieszo-rowerowego w ciągach dróg powiatowych na odcinku Nidzica-Kownatki opracowanie dokumentacji projektowej -	Powiatowy Zarząd Dróg	2022	2024	500 000,00	120 000,00	0,00	380 000,00	0,00	0,00
1.3.2.4	Budowa ciągu pieszo-rowerowego w ciągu drogi powiatowej Nr 1550N na odcinku od drogi wojewódzkiej nr 545 do stacji PKP w m. Kozłowo opracowanie dokumentacji projektowej -	Powiatowy Zarząd Dróg	2022	2023	120 000,00	20 000,00	100 000,00	0,00	0,00	0,00
1.3.2.5	Budowa ciągu pieszo-rowerowego w ciągu drogi powiatowej Nr 1587N na odcinku od drogi wojewódzkiej nr 545 do stadionu w m. Kozłowo opracowanie dokumentacji projektowej -	Powiatowy Zarząd Dróg	2022	2023	120 000,00	20 000,00	100 000,00	0,00	0,00	0,00
1.3.2.6	Przebudowa drogi powiatowej nr 1615N wewnątrz wsi Janowiec Jastrząbki opracowanie dokumentacji projektowej -	Powiatowy Zarząd Dróg	2022	2023	120 000,00	30 000,00	90 000,00	0,00	0,00	0,00
1.3.2.7	Przebudowa drogi powiatowej nr 1625N w m. Nowa Wieś Wielka wraz ze skrzyżowaniem z drogą nr 1619N opracowanie dokumentacji projektowej -	Powiatowy Zarząd Dróg	2022	2023	120 000,00	30 000,00	90 000,00	0,00	0,00	0,00
1.3.2.8	Przebudowa drogi powiatowej nr 1613N w m. Nowa Wieś Dmochy opracowanie dokumetacji projektowej -	Powiatowy Zarząd Dróg	2022	2023	90 000,00	30 000,00	60 000,00	0,00	0,00	0,00

PRZEWODNICZĄCY RADY
[Podpis]
mgr inż. Andrzej Bródziński

L.p.	Limit 2027	Limit 2028	Limit 2029	Limit 2030	Limit 2031	Limit 2032	Limit 2033	Limit 2034	Limit 2035	Limit 2036	Limit 2037	Limit 2038	Limit 2039
1	0,00	0,00	0,00	0,00	0,00	0,00	0,00	0,00	0,00	0,00	0,00	0,00	0,00
1.a	0,00	0,00	0,00	0,00	0,00	0,00	0,00	0,00	0,00	0,00	0,00	0,00	0,00
1.b	0,00	0,00	0,00	0,00	0,00	0,00	0,00	0,00	0,00	0,00	0,00	0,00	0,00
1.1	0,00	0,00	0,00	0,00	0,00	0,00	0,00	0,00	0,00	0,00	0,00	0,00	0,00
1.1.1	0,00	0,00	0,00	0,00	0,00	0,00	0,00	0,00	0,00	0,00	0,00	0,00	0,00
1.1.2	0,00	0,00	0,00	0,00	0,00	0,00	0,00	0,00	0,00	0,00	0,00	0,00	0,00
1.2	0,00	0,00	0,00	0,00	0,00	0,00	0,00	0,00	0,00	0,00	0,00	0,00	0,00
1.2.1	0,00	0,00	0,00	0,00	0,00	0,00	0,00	0,00	0,00	0,00	0,00	0,00	0,00
1.2.2	0,00	0,00	0,00	0,00	0,00	0,00	0,00	0,00	0,00	0,00	0,00	0,00	0,00
1.3	0,00	0,00	0,00	0,00	0,00	0,00	0,00	0,00	0,00	0,00	0,00	0,00	0,00
1.3.1	0,00	0,00	0,00	0,00	0,00	0,00	0,00	0,00	0,00	0,00	0,00	0,00	0,00
1.3.1.1	0,00	0,00	0,00	0,00	0,00	0,00	0,00	0,00	0,00	0,00	0,00	0,00	0,00
1.3.2	0,00	0,00	0,00	0,00	0,00	0,00	0,00	0,00	0,00	0,00	0,00	0,00	0,00
1.3.2.1	0,00	0,00	0,00	0,00	0,00	0,00	0,00	0,00	0,00	0,00	0,00	0,00	0,00
1.3.2.2	0,00	0,00	0,00	0,00	0,00	0,00	0,00	0,00	0,00	0,00	0,00	0,00	0,00
1.3.2.3	0,00	0,00	0,00	0,00	0,00	0,00	0,00	0,00	0,00	0,00	0,00	0,00	0,00
1.3.2.4	0,00	0,00	0,00	0,00	0,00	0,00	0,00	0,00	0,00	0,00	0,00	0,00	0,00
1.3.2.5	0,00	0,00	0,00	0,00	0,00	0,00	0,00	0,00	0,00	0,00	0,00	0,00	0,00
1.3.2.6	0,00	0,00	0,00	0,00	0,00	0,00	0,00	0,00	0,00	0,00	0,00	0,00	0,00
1.3.2.7	0,00	0,00	0,00	0,00	0,00	0,00	0,00	0,00	0,00	0,00	0,00	0,00	0,00
1.3.2.8	0,00	0,00	0,00	0,00	0,00	0,00	0,00	0,00	0,00	0,00	0,00	0,00	0,00


Lp.	Limit zobowiązań
1	24 318 827,29
1.a	550 000,00
1.b	23 768 827,29
1.1	0,00
1.1.1	0,00
1.1.2	0,00
1.2	0,00
1.2.1	0,00
1.2.2	0,00
1.3	24 318 827,29
1.3.1	24 318 827,29

L.p.	Nazwa i cel	Jednostka odpowiedzialna lub koordynująca	Okres realizacji		Łączne nakłady finansowe	Limit 2022	Limit 2023	Limit 2024	Limit 2025	Limit 2026
			Od	Do						
1.3.2.9	Przebudowa drogi powiatowej Nr 1538N na odcinku od węzła z drogą krajową nr 7 do końca miejscowości Szerokopaś opracowanie dokumentacji projektowej -	Powiatowy Zarząd Dróg	2022	2023	200 000,00	30 000,00	170 000,00	0,00	0,00	0,00
1.3.2.10	Przebudowa drogi powiatowej Nr 1538N w m. Łysakowo opracowanie dokumentacji projektowej -	Powiatowy Zarząd Dróg	2022	2023	80 000,00	30 000,00	50 000,00	0,00	0,00	0,00
1.3.2.11	Przebudowa drogi powiatowej Nr 1589N Nidzica-Zaborowo (dr.nr 1550N) na odcinku Nidzica-Zaborowo opracowanie dokumentacji projektowej -	Powiatowy Zarząd Dróg	2022	2024	540 000,00	70 000,00	0,00	470 000,00	0,00	0,00

PRZEWODNICZĄCY RADY

mgr inż. Andrzej Bródziński

L.p.	Limit 2027	Limit 2028	Limit 2029	Limit 2030	Limit 2031	Limit 2032	Limit 2033	Limit 2034	Limit 2035	Limit 2036	Limit 2037	Limit 2038	Limit 2039
1.3.2.9	0,00	0,00	0,00	0,00	0,00	0,00	0,00	0,00	0,00	0,00	0,00	0,00	0,00
1.3.2.10	0,00	0,00	0,00	0,00	0,00	0,00	0,00	0,00	0,00	0,00	0,00	0,00	0,00
1.3.2.11	0,00	0,00	0,00	0,00	0,00	0,00	0,00	0,00	0,00	0,00	0,00	0,00	0,00

PRZEWODNICZĄCY RADY

mgr inż. Andrzej Brózdziński

L.p.	Limit zobowiązań
1.3.2.9	200 000,00
1.3.2.10	80 000,00
1.3.2.11	540 000,00

