

Uchwała Nr 56/197/2020
Zarządu Powiatu w Nidzicy
z dnia 24 czerwca 2020 r.

w sprawie zmian w Wieloletniej Prognozie Finansowej Powiatu Nidzickiego
na lata 2020– 2039

Na podstawie art. 226, art. 227, art. 228, art. 230 ust. 6, art. 232 i art. 243 ustawy z dnia 27 sierpnia 2009 r. o finansach publicznych (t.j. Dz. U. z 2019 r. poz. 869 ze zm.) oraz art. 12 pkt 11 ustawy z dnia 5 czerwca 1998 r. o samorządzie powiatowym (t.j. Dz. U. z 2020 r. poz. 920).

Zarząd Powiatu w Nidzicy uchwala, co następuje:

§ 1

W uchwale Nr XIV/103/2019 Rady Powiatu w Nidzicy z dnia 20 grudnia 2019 roku w sprawie uchwalenia Wieloletniej Prognozy Finansowej Powiatu Nidzickiego na lata 2020-2039 wprowadza się następujące zmiany :

1. Załącznik nr 1 Wieloletnia Prognoza Finansowa dla Powiatu Nidzickiego na lata 2020-2039, zastępuje się załącznikiem nr 1 do niniejszej uchwały.
2. Załącznik nr 2 Wykaz przedsięwzięć realizowanych przez Powiat Nidzicki w latach 2020-2039 otrzymuje brzmienie określone w załączniku nr 2 do niniejszej uchwały.

§ 2

Uchwała wchodzi w życie z dniem podjęcia i podlega ogłoszeniu.

STAROSTA
Marcin Paliński



OBJAŚNIENIA

W uchwale w sprawie zmian w Wieloletniej Prognozie Finansowej Powiatu Nidzickiego na lata 2020-2039 wprowadza się następujące zmiany:

- uaktualnia się plan dochodów i wydatków budżetu na 2020 rok,
- uaktualnia się wykaz przedsięwzięć do Wieloletniej Prognozy Finansowej Powiatu Nidzickiego na lata 2020-2039.

STAROSTA
Marcin Pałński



Wieloletnia prognoza finansowa jednostki samorządu terytorialnego 1)

Załącznik nr 1
do Uchwały Nr 56/197/2020
Zarządu Powiatu w Nidzicy
z dnia 24 czerwca 2020 r.

Wyszczególnienie	Dochody ogółem ^x	z tego:										w tym:					
		1.1	z tego:					z tego:					1.2.1	1.2.2			
			1.1.1	1.1.2	1.1.3	1.1.4	1.1.5	w tym:									
		dochody z tytułu udziału we wpływach z podatku dochodowego od osób fizycznych	dochody z tytułu udziału we wpływach z podatku dochodowego od osób prawnych	z subwencji ogólnej	z tytułu dotacji i środków przeznaczonych na cele bieżące ^{x,3)}	pozostałe dochody bieżące ⁴⁾	z podatku od nieruchomości						ze sprzedaży majątku	z tytułu dotacji oraz środków przeznaczonych na inwestycje			
Lp	1																
2020	81 136 691,47	5 112 889,00	100 000,00	26 770 312,00	21 007 052,92	3 334 016,53	0,00	24 812 621,02	3 000,00	24 809 621,02							
2021	49 481 361,82	48 184 598,00	110 000,00	28 248 792,00	10 017 816,00	4 219 661,00	0,00	1 296 763,82	5 000,00	1 291 763,82							
2022	49 073 089,00	49 068 089,00	170 400,00	29 982 250,00	6 768 761,00	5 368 546,00	0,00	5 000,00	5 000,00	0,00							
2023	50 759 700,00	50 754 700,00	230 000,00	30 281 710,00	7 566 194,00	5 739 152,00	0,00	5 000,00	5 000,00	0,00							
2024	51 610 132,00	51 605 132,00	0,00	0,00	0,00	0,00	0,00	5 000,00	5 000,00	0,00							
2025	53 191 786,00	53 186 786,00	0,00	0,00	0,00	0,00	0,00	5 000,00	5 000,00	0,00							
2026	54 269 390,00	54 264 390,00	0,00	0,00	0,00	0,00	0,00	5 000,00	5 000,00	0,00							
2027	55 940 157,00	55 935 157,00	0,00	0,00	0,00	0,00	0,00	5 000,00	5 000,00	0,00							
2028	57 600 742,00	57 595 742,00	0,00	0,00	0,00	0,00	0,00	5 000,00	5 000,00	0,00							
2029	59 147 727,00	59 142 727,00	0,00	0,00	0,00	0,00	0,00	5 000,00	5 000,00	0,00							
2030	61 242 642,24	61 237 642,24	0,00	0,00	0,00	0,00	0,00	5 000,00	5 000,00	0,00							
2031	62 007 699,00	62 002 699,00	0,00	0,00	0,00	0,00	0,00	5 000,00	5 000,00	0,00							
2032	63 557 766,00	63 552 766,00	0,00	0,00	0,00	0,00	0,00	5 000,00	5 000,00	0,00							
2033	65 083 033,00	65 078 033,00	0,00	0,00	0,00	0,00	0,00	5 000,00	5 000,00	0,00							

2034	66 579 827,00	66 574 827,00	0,00	0,00	0,00	0,00	0,00	0,00	0,00	0,00	0,00	0,00	0,00	0,00	0,00
2035	68 044 473,00	68 039 473,00	0,00	0,00	0,00	0,00	0,00	0,00	0,00	0,00	0,00	0,00	0,00	0,00	0,00
2036	69 541 342,00	69 536 342,00	0,00	0,00	0,00	0,00	0,00	0,00	0,00	0,00	0,00	0,00	0,00	0,00	0,00
2037	71 001 605,00	70 996 605,00	0,00	0,00	0,00	0,00	0,00	0,00	0,00	0,00	0,00	0,00	0,00	0,00	0,00
2038	72 421 537,00	72 416 537,00	0,00	0,00	0,00	0,00	0,00	0,00	0,00	0,00	0,00	0,00	0,00	0,00	0,00
2039	73 869 868,00	73 864 868,00	0,00	0,00	0,00	0,00	0,00	0,00	0,00	0,00	0,00	0,00	0,00	0,00	0,00

1) Wzór może być stosowany także w układzie pionowym, w którym poszczególne pozycje są przedstawione w kolumnach, a lata w wierszach.

2) Zgodnie z art. 227 ustawy z dnia 27 sierpnia 2009 r. o finansach publicznych (Dz. U. z 2019 r. poz. 869, 1622 i 1649), zwaną dalej „ustawą”, wieloletnia prognoza finansowa obejmuje okres roku budżetowego oraz co najmniej trzech kolejnych lat. W sytuacji dłuższego okresu prognozowania finansowego wzór stosuje się dla lat wykraczających poza minimalny (4-letni) okres prognozy, wynikający z art. 227 ustawy.

3) W pozycji wykazuje się dochody o charakterze celowym, które jednostka otrzymuje od podmiotów zewnętrznych. W szczególności pozycja obejmuje dotacje celowe z budżetu państwa na zadania bieżące oraz dotacje i środki na finansowanie wydatków bieżących na realizację zadań finansowanych z udziałem środków, o których mowa w art. 5 ust. 1 pkt 2 i 3 ustawy. W pozycji nie wykazuje się natomiast dochodów związanych ze szczególnymi zasadami wykonywania budżetu, jednostki wynikającymi z odrębnych ustaw, o których mowa w art. 237 ust. 1 ustawy.

4) W pozycji wykazuje się pozostałe dochody bieżące w szczególności kwoty podatków i opłat lokalnych.

STAROSTA
Marcin Pajński

Lp	Wydatki ogółem x	z tego:										w tym:	
		Wydatki bieżące x	na wynagrodzenia i składki od nich naliczane	z tytułu poręczeń i gwarancji x	gwarancje i poręczenia podlegające wyłączeniu z limitu o którym mowa w art. 243 ustawy x	wydatki na obsługę długu x			w tym:		Wydatki majątkowe x	Inwestycje i zakupy inwestycyjne, o których mowa w art. 236 ust. 4 pkt 1 ustawy	w tym:
						2.1	2.1.1	2.1.2	2.1.2.1	2.1.3			
2020	89 149 857,10	56 781 077,86	25 578 249,56	0,00	0,00	300 104,00	0,00	0,00	0,00	32 368 779,24	32 368 779,24	1 785 472,00	
2021	48 728 979,56	45 744 378,65	25 977 470,77	0,00	0,00	367 757,00	0,00	0,00	0,00	2 984 600,91	2 984 600,91	0,00	
2022	48 557 097,00	45 855 707,40	26 626 907,53	152 112,20	0,00	330 007,00	0,00	0,00	0,00	2 701 389,60	2 701 389,60	0,00	
2023	49 893 708,00	47 099 600,08	27 292 580,21	460 945,00	0,00	319 108,00	0,00	0,00	0,00	2 794 107,92	2 794 107,92	0,00	
2024	49 264 140,00	47 972 090,08	27 974 894,71	460 945,00	0,00	264 957,00	0,00	0,00	0,00	1 292 049,92	1 292 049,92	0,00	
2025	50 811 733,00	49 093 892,33	28 674 267,07	460 945,00	0,00	210 957,00	0,00	0,00	0,00	1 717 840,67	1 717 840,67	0,00	
2026	52 369 390,00	50 505 739,63	29 391 123,74	460 945,00	0,00	171 457,00	0,00	0,00	0,00	1 863 650,37	1 863 650,37	0,00	
2027	54 055 157,00	51 768 383,12	30 125 901,83	460 945,00	0,00	130 157,00	0,00	0,00	0,00	2 286 773,88	2 286 773,88	0,00	
2028	55 800 742,00	53 062 592,69	30 879 049,37	460 945,00	0,00	88 757,00	0,00	0,00	0,00	2 738 149,31	2 738 149,31	0,00	
2029	57 347 727,00	54 389 157,50	31 651 025,60	460 945,00	0,00	47 357,00	0,00	0,00	0,00	2 958 569,50	2 958 569,50	0,00	
2030	59 182 890,12	55 748 886,43	32 442 301,24	460 945,00	0,00	0,00	0,00	0,00	0,00	3 434 003,69	3 434 003,69	0,00	
2031	62 007 699,00	57 142 608,59	33 253 358,77	460 945,00	0,00	0,00	0,00	0,00	0,00	4 865 090,41	4 865 090,41	0,00	
2032	63 557 766,00	58 571 173,80	34 084 692,73	460 945,00	0,00	0,00	0,00	0,00	0,00	4 986 592,20	4 986 592,20	0,00	
2033	65 083 033,00	60 035 453,14	34 936 810,04	460 945,00	0,00	0,00	0,00	0,00	0,00	5 047 579,86	5 047 579,86	0,00	
2034	66 579 827,00	61 536 339,46	35 810 230,29	460 945,00	0,00	0,00	0,00	0,00	0,00	5 043 487,54	5 043 487,54	0,00	
2035	68 044 473,00	63 074 747,94	36 705 486,04	460 945,00	0,00	0,00	0,00	0,00	0,00	4 969 725,06	4 969 725,06	0,00	
2036	69 541 342,00	64 651 616,63	37 623 123,19	460 945,00	0,00	0,00	0,00	0,00	0,00	4 889 725,37	4 889 725,37	0,00	
2037	71 001 605,00	66 267 907,04	38 563 701,26	460 945,00	0,00	0,00	0,00	0,00	0,00	4 733 697,96	4 733 697,96	0,00	
2038	72 421 537,00	67 924 604,71	39 527 789,79	460 945,00	0,00	0,00	0,00	0,00	0,00	4 496 932,29	4 496 932,29	0,00	
2039	73 869 868,00	69 622 719,82	40 515 988,63	308 833,87	0,00	0,00	0,00	0,00	0,00	4 247 148,18	4 247 148,18	0,00	


STAROSTA

Marcin Palirski

Lp	Wyszczególnienie	Wynik budżetu x	w tym:		Przychody budżetu x	4.1	z tego:		w tym:	w tym:	w tym:	w tym:
			3.1	4			4.1	4.2				
2020		-8 013 165,63	0,00	9 568 369,63	8 359 752,12	6 804 548,12	180 762,40	180 762,40	1 027 855,11	1 027 855,11		
2021		752 382,26	752 382,26	0,00	0,00	0,00	0,00	0,00	0,00	0,00	0,00	0,00
2022		515 992,00	515 992,00	0,00	0,00	0,00	0,00	0,00	0,00	0,00	0,00	0,00
2023		865 992,00	865 992,00	0,00	0,00	0,00	0,00	0,00	0,00	0,00	0,00	0,00
2024		2 345 992,00	2 345 992,00	0,00	0,00	0,00	0,00	0,00	0,00	0,00	0,00	0,00
2025		2 380 053,00	2 380 053,00	0,00	0,00	0,00	0,00	0,00	0,00	0,00	0,00	0,00
2026		1 900 000,00	1 900 000,00	0,00	0,00	0,00	0,00	0,00	0,00	0,00	0,00	0,00
2027		1 885 000,00	1 885 000,00	0,00	0,00	0,00	0,00	0,00	0,00	0,00	0,00	0,00
2028		1 800 000,00	1 800 000,00	0,00	0,00	0,00	0,00	0,00	0,00	0,00	0,00	0,00
2029		1 800 000,00	1 800 000,00	0,00	0,00	0,00	0,00	0,00	0,00	0,00	0,00	0,00
2030		2 059 752,12	2 059 752,12	0,00	0,00	0,00	0,00	0,00	0,00	0,00	0,00	0,00
2031		0,00	0,00	0,00	0,00	0,00	0,00	0,00	0,00	0,00	0,00	0,00
2032		0,00	0,00	0,00	0,00	0,00	0,00	0,00	0,00	0,00	0,00	0,00
2033		0,00	0,00	0,00	0,00	0,00	0,00	0,00	0,00	0,00	0,00	0,00
2034		0,00	0,00	0,00	0,00	0,00	0,00	0,00	0,00	0,00	0,00	0,00
2035		0,00	0,00	0,00	0,00	0,00	0,00	0,00	0,00	0,00	0,00	0,00
2036		0,00	0,00	0,00	0,00	0,00	0,00	0,00	0,00	0,00	0,00	0,00
2037		0,00	0,00	0,00	0,00	0,00	0,00	0,00	0,00	0,00	0,00	0,00
2038		0,00	0,00	0,00	0,00	0,00	0,00	0,00	0,00	0,00	0,00	0,00
2039		0,00	0,00	0,00	0,00	0,00	0,00	0,00	0,00	0,00	0,00	0,00

- 5) Inne przeznaczenie nadwyżki budżetowej wymaga określenia w objaśnieniach do wieloletniej prognozy finansowej.
6) W pozycji należy ująć środki pieniężne znajdujące się na rachunku budżetu pochodzące z nadwyżek poprzednich budżetów łącznie z niewykorzystanymi środkami, o których mowa w art. 217 ust. 2 pkt 8 ustawy.

-7-


STAROSTA
Marcin Palński

Lp	z tego:				5	z tego:			
	4.4	w tym:		4.5		4.5.1	5.1	w tym:	
		4.4.1	4.4.2					5.1.1	5.1.1.2
	Splaty udzielonych pożyczek w latach ubiegłych x	na pokrycie deficytu budżetu x	Inne przychody niezwiązane z zaciągnięciem długu x 7)	na pokrycie deficytu budżetu x	Rozchody budżetu x	Splaty rat kapitałowych kredytów i pożyczek oraz wykup papierów wartościowych x	łączna kwota przypadających na dany rok kwot wyłączeń ustawowych spłaty zobowiązań x	kwota przypadających na dany rok kwot wyłączeń określonych w art. 243 ust. 3 ustawy x	kwota przypadających na dany rok kwot wyłączeń określonych w art. 243 ust. 3a ustawy x
2020	0,00	0,00	0,00	0,00	1 555 204,00	1 555 204,00	0,00	0,00	0,00
2021	0,00	0,00	0,00	0,00	752 382,26	752 382,26	0,00	0,00	0,00
2022	0,00	0,00	0,00	0,00	515 992,00	515 992,00	0,00	0,00	0,00
2023	0,00	0,00	0,00	0,00	865 992,00	865 992,00	0,00	0,00	0,00
2024	0,00	0,00	0,00	0,00	2 345 992,00	2 345 992,00	0,00	0,00	0,00
2025	0,00	0,00	0,00	0,00	2 380 053,00	2 380 053,00	0,00	0,00	0,00
2026	0,00	0,00	0,00	0,00	1 900 000,00	1 900 000,00	0,00	0,00	0,00
2027	0,00	0,00	0,00	0,00	1 885 000,00	1 885 000,00	0,00	0,00	0,00
2028	0,00	0,00	0,00	0,00	1 800 000,00	1 800 000,00	0,00	0,00	0,00
2029	0,00	0,00	0,00	0,00	1 800 000,00	1 800 000,00	0,00	0,00	0,00
2030	0,00	0,00	0,00	0,00	2 059 752,12	2 059 752,12	0,00	0,00	0,00
2031	0,00	0,00	0,00	0,00	0,00	0,00	0,00	0,00	0,00
2032	0,00	0,00	0,00	0,00	0,00	0,00	0,00	0,00	0,00
2033	0,00	0,00	0,00	0,00	0,00	0,00	0,00	0,00	0,00
2034	0,00	0,00	0,00	0,00	0,00	0,00	0,00	0,00	0,00
2035	0,00	0,00	0,00	0,00	0,00	0,00	0,00	0,00	0,00
2036	0,00	0,00	0,00	0,00	0,00	0,00	0,00	0,00	0,00
2037	0,00	0,00	0,00	0,00	0,00	0,00	0,00	0,00	0,00
2038	0,00	0,00	0,00	0,00	0,00	0,00	0,00	0,00	0,00
2039	0,00	0,00	0,00	0,00	0,00	0,00	0,00	0,00	0,00

181

STAROSTA
Marcin Paliński

7) W pozycji należy ująć w szczególności przychody pochodzące z prywatyzacji majątku jednostki samorządu terytorialnego.

10

Wyszczególnienie	Rozchody budżetu, z tego:										w tym:	Relacja zrównoważenia wydatków bieżących, o której mowa w art. 242 ustawy	
	łączna kwota przypadających na dany rok kwot ustawowych wyłączeń z limitu spłaty zobowiązań, w tym:												
	kwota wyłączeń z tytułu wcześniejszej spłaty zobowiązań, określonych w art. 243 ust. 3b ustawy	z tego:			Inne rozchody niezwiązane ze spłatą długu	Kwota długu x	Kwota długu, którego planowana spłata dokonana się z wydatków x	Różnica między dochodami bieżącymi, skorygowanymi o środki ⁸⁾ a wydatkami bieżącymi	Różnica między dochodami bieżącymi a wydatkami bieżącymi	7.1			7.2
		5.1.1.3	5.1.1.3.1	5.1.1.3.2									
Lp	5.1.1.3	5.1.1.3.1	5.1.1.3.2	5.1.1.3.3	5.2	6	6.1	7.1	7.2				
2020	0,00	0,00	0,00	0,00	0,00	16 305 163,38	0,00	-457 007,41	751 610,10				
2021	X	X	X	X	0,00	15 552 781,12	0,00	2 440 219,35	2 440 219,35				
2022	X	X	X	X	0,00	15 036 789,12	0,00	3 212 381,60	3 212 381,60				
2023	X	X	X	X	0,00	14 170 797,12	0,00	3 655 099,92	3 655 099,92				
2024	X	X	X	X	0,00	11 824 805,12	0,00	3 633 041,92	3 633 041,92				
2025	X	X	X	X	0,00	9 444 752,12	0,00	4 092 893,67	4 092 893,67				
2026	X	X	X	X	0,00	7 544 752,12	0,00	3 758 650,37	3 758 650,37				
2027	X	X	X	X	0,00	5 659 752,12	0,00	4 166 773,88	4 166 773,88				
2028	X	X	X	X	0,00	3 859 752,12	0,00	4 533 149,31	4 533 149,31				
2029	X	X	X	X	0,00	2 059 752,12	0,00	4 753 569,50	4 753 569,50				
2030	X	X	X	X	0,00	0,00	0,00	5 488 755,81	5 488 755,81				
2031	X	X	X	X	0,00	0,00	0,00	4 860 090,41	4 860 090,41				
2032	X	X	X	X	0,00	0,00	0,00	4 981 592,20	4 981 592,20				
2033	X	X	X	X	0,00	0,00	0,00	5 042 579,86	5 042 579,86				
2034	X	X	X	X	0,00	0,00	0,00	5 038 487,54	5 038 487,54				
2035	X	X	X	X	0,00	0,00	0,00	4 964 725,06	4 964 725,06				
2036	X	X	X	X	0,00	0,00	0,00	4 884 725,37	4 884 725,37				
2037	X	X	X	X	0,00	0,00	0,00	4 728 697,96	4 728 697,96				
2038	X	X	X	X	0,00	0,00	0,00	4 491 932,29	4 491 932,29				
2039	X	X	X	X	0,00	0,00	0,00	4 242 148,18	4 242 148,18				

b) Skorygowanie o środki dotyczy określonego w art. 242 ustawy powiększenia w szczególności o przychody określone w art. 217 ust. 2 pkt 5 ustawy.


Lp	Wskaźnik spłaty zobowiązań						
	8.1	8.2		8.3	8.3.1	8.4	8.4.1
Relacja określona po lewej stronie nierówności we wzorze, o którym mowa w art. 243 ust. 1 ustawy (po uwzględnieniu zobowiązań związku współpracowanego przez jednostkę samorządu terytorialnego oraz po uwzględnieniu ustawowych wyłączeń przypadających na dany rok) ^x	Relacja określona po prawej stronie nierówności we wzorze, o którym mowa w art. 243 ust. 1 ustawy, ustalona dla danego roku (wskaźnik jednoroczny) ^x	Dopuszczalny limit spłaty zobowiązań określony po prawej stronie wzorze, o którym mowa w art. 243 ustawy, po uwzględnieniu ustawowych wyłączeń, obliczony w oparciu o kwartał roku poprzedzającego pierwszy rok prognozy (wskaźnik ustalony w oparciu o średnią arytmetyczną z poprzednich lat) ^x		Dopuszczalny limit spłaty zobowiązań określony po prawej stronie wzorze, o którym mowa w art. 243 ustawy, po uwzględnieniu ustawowych wyłączeń, obliczony w oparciu o kwartał roku poprzedzającego pierwszy rok prognozy (wskaźnik ustalony w oparciu o średnią arytmetyczną z poprzednich lat) ^x	Informacja o spełnieniu zobowiązań określonego w art. 243 ustawy, po uwzględnieniu zobowiązań związku współpracowanego przez jednostkę samorządu terytorialnego oraz po uwzględnieniu ustawowych wyłączeń, obliczonego w oparciu o plan 3 kwartałów roku poprzedzającego rok budżetowy ^x	Informacja o spełnieniu zobowiązań określonego w art. 243 ustawy, po uwzględnieniu zobowiązań związku współpracowanego przez jednostkę samorządu terytorialnego oraz po uwzględnieniu ustawowych wyłączeń, obliczonego w oparciu o plan 3 kwartałów roku poprzedzającego rok budżetowy ^x	
2020	5,25%	-0,34%	-1,18%	6,71%	8,60%	TAK	TAK
2021	2,93%	7,46%	6,51%	3,01%	4,89%	TAK	TAK
2022	2,36%	8,37%	7,61%	2,86%	4,75%	TAK	TAK
2023	3,81%	9,20%	8,47%	4,31%	4,31%	TAK	TAK
2024	5,95%	7,75%	7,24%	7,53%	7,53%	TAK	TAK
2025	5,74%	8,09%	x	7,77%	7,77%	TAK	TAK
2026	4,67%	7,24%	x	6,36%	7,16%	TAK	TAK
2027	4,43%	7,68%	x	6,82%	6,82%	TAK	TAK
2028	4,08%	8,02%	x	7,97%	7,97%	TAK	TAK
2029	3,90%	8,12%	x	8,05%	8,05%	TAK	TAK
2030	4,12%	8,96%	x	8,01%	8,01%	TAK	TAK
2031	0,74%	7,84%	x	7,98%	7,98%	TAK	TAK
2032	0,73%	7,84%	x	7,99%	7,99%	TAK	TAK
2033	0,71%	7,75%	x	7,96%	7,96%	TAK	TAK
2034	0,69%	7,57%	x	8,03%	8,03%	TAK	TAK
2035	0,68%	7,30%	x	8,01%	8,01%	TAK	TAK
2036	0,66%	7,02%	x	7,91%	7,91%	TAK	TAK
2037	0,65%	6,66%	x	7,75%	7,75%	TAK	TAK
2038	0,64%	6,20%	x	7,43%	7,43%	TAK	TAK
2039	0,42%	5,74%	x	7,19%	7,19%	TAK	TAK

Wyszczególnienie

STAROSTA
Marcin Palutski

Finansowanie programów, projektów lub zadań realizowanych z udziałem środków, o których mowa w art. 5 ust. 1 pkt 2 i 3 ustawy									
Wyszczególnienie	9.1	w tym:		9.2	w tym:		9.3	w tym:	
		Dotacje i środki o charakterze bieżącym na realizację programu, projektu lub zadania finansowanego z udziałem środków, o których mowa w art. 5 ust. 1 pkt 2 i 3 ustawy	środki określone w art. 5 ust. 1 pkt 2 ustawy		Dochody majątkowe na programy, projekty lub zadania finansowane z udziałem środków, o których mowa w art. 5 ust. 1 pkt 2 i 3 ustawy	Dochody majątkowe na programy, projekty lub zadania finansowane z udziałem środków, o których mowa w art. 5 ust. 1 pkt 2 ustawy		Wydatki bieżące na programy, projekty lub zadania finansowane z udziałem środków, o których mowa w art. 5 ust. 1 pkt 2 ustawy ^x	Wydatki bieżące na programy, projekty lub zadania finansowane z udziałem środków, o których mowa w art. 5 ust. 1 pkt 2 ustawy
Lp	9.1	9.1.1	9.1.1.1	9.2	9.2.1	9.2.1.1	9.3	9.3.1	9.3.1.1
2020	453 316,59	453 316,59	453 316,59	1 280 970,21	1 280 970,21	1 280 970,21	491 419,25	491 419,25	491 419,25
2021	60 000,00	60 000,00	60 000,00	0,00	0,00	0,00	98 804,87	98 804,87	98 804,87
2022	60 000,00	60 000,00	60 000,00	0,00	0,00	0,00	60 000,00	60 000,00	60 000,00
2023	300 000,00	300 000,00	300 000,00	0,00	0,00	0,00	300 000,00	300 000,00	300 000,00
2024	300 000,00	300 000,00	300 000,00	0,00	0,00	0,00	400 000,00	400 000,00	400 000,00
2025	400 000,00	400 000,00	400 000,00	0,00	0,00	0,00	400 000,00	400 000,00	400 000,00
2026	0,00	0,00	0,00	0,00	0,00	0,00	0,00	0,00	0,00
2027	0,00	0,00	0,00	0,00	0,00	0,00	0,00	0,00	0,00
2028	0,00	0,00	0,00	0,00	0,00	0,00	0,00	0,00	0,00
2029	0,00	0,00	0,00	0,00	0,00	0,00	0,00	0,00	0,00
2030	0,00	0,00	0,00	0,00	0,00	0,00	0,00	0,00	0,00
2031	0,00	0,00	0,00	0,00	0,00	0,00	0,00	0,00	0,00
2032	0,00	0,00	0,00	0,00	0,00	0,00	0,00	0,00	0,00
2033	0,00	0,00	0,00	0,00	0,00	0,00	0,00	0,00	0,00
2034	0,00	0,00	0,00	0,00	0,00	0,00	0,00	0,00	0,00
2035	0,00	0,00	0,00	0,00	0,00	0,00	0,00	0,00	0,00
2036	0,00	0,00	0,00	0,00	0,00	0,00	0,00	0,00	0,00
2037	0,00	0,00	0,00	0,00	0,00	0,00	0,00	0,00	0,00
2038	0,00	0,00	0,00	0,00	0,00	0,00	0,00	0,00	0,00
2039	0,00	0,00	0,00	0,00	0,00	0,00	0,00	0,00	0,00

- 14 -



STAROSTA
Marcin Paliniński

Lp	Informacje uzupełniające o wybranych kategoriach finansowych													
	w tym:			z tego:			Wydanki na spłatę zobowiązań przejmowanych w związku z likwidacją lub przyпадających do spłaty w danym roku budżetowym, podlegająca doliczeniu zgodnie z art. 244 ustawy ^x	Kwota zobowiązań związku współwzornego przez jednostkę samorządu terytorialnego przypadających do spłaty w danym roku budżetowym, podlegająca doliczeniu zgodnie z art. 244 ustawy ^x	Kwota zobowiązań wynikających z przejęcia przez jednostkę samorządu terytorialnego zobowiązań po likwidowanych i przekształconych samorządowych osobach prawnych					
	Wydanki majątkowe na programy, projekty lub zadania finansowane z udziałem środków, o których mowa w art. 5 ust. 1 pkt 2 i 3 ustawy	Wydanki majątkowe na programy, projekty lub zadania finansowane z udziałem środków, o których mowa w art. 5 ust. 1 pkt 2 i 3 ustawy	Wydanki majątkowe na programy, projekty lub zadania finansowane z udziałem środków, o których mowa w art. 5 ust. 1 pkt 2 i 3 ustawy	Wydanki objęte limitem, o którym mowa w art. 226 ust. 3 pkt 4 ustawy	bieżące	majątkowe				10.1	10.1.1	10.1.2	10.2	10.3
2020	1 507 023,77	1 507 023,77	1 507 023,77	33 120 493,96	2 916 089,72	30 204 404,24	0,00	0,00	0,00	0,00	0,00	0,00	0,00	0,00
2021	0,00	0,00	0,00	1 466 783,51	524 540,51	942 243,00	0,00	0,00	0,00	0,00	0,00	0,00	0,00	0,00
2022	0,00	0,00	0,00	0,00	0,00	0,00	0,00	0,00	0,00	0,00	0,00	0,00	0,00	0,00
2023	0,00	0,00	0,00	0,00	0,00	0,00	0,00	0,00	0,00	0,00	0,00	0,00	0,00	0,00
2024	0,00	0,00	0,00	0,00	0,00	0,00	0,00	0,00	0,00	0,00	0,00	0,00	0,00	0,00
2025	0,00	0,00	0,00	0,00	0,00	0,00	0,00	0,00	0,00	0,00	0,00	0,00	0,00	0,00
2026	0,00	0,00	0,00	0,00	0,00	0,00	0,00	0,00	0,00	0,00	0,00	0,00	0,00	0,00
2027	0,00	0,00	0,00	0,00	0,00	0,00	0,00	0,00	0,00	0,00	0,00	0,00	0,00	0,00
2028	0,00	0,00	0,00	0,00	0,00	0,00	0,00	0,00	0,00	0,00	0,00	0,00	0,00	0,00
2029	0,00	0,00	0,00	0,00	0,00	0,00	0,00	0,00	0,00	0,00	0,00	0,00	0,00	0,00
2030	0,00	0,00	0,00	0,00	0,00	0,00	0,00	0,00	0,00	0,00	0,00	0,00	0,00	0,00
2031	0,00	0,00	0,00	0,00	0,00	0,00	0,00	0,00	0,00	0,00	0,00	0,00	0,00	0,00
2032	0,00	0,00	0,00	0,00	0,00	0,00	0,00	0,00	0,00	0,00	0,00	0,00	0,00	0,00
2033	0,00	0,00	0,00	0,00	0,00	0,00	0,00	0,00	0,00	0,00	0,00	0,00	0,00	0,00
2034	0,00	0,00	0,00	0,00	0,00	0,00	0,00	0,00	0,00	0,00	0,00	0,00	0,00	0,00
2035	0,00	0,00	0,00	0,00	0,00	0,00	0,00	0,00	0,00	0,00	0,00	0,00	0,00	0,00
2036	0,00	0,00	0,00	0,00	0,00	0,00	0,00	0,00	0,00	0,00	0,00	0,00	0,00	0,00
2037	0,00	0,00	0,00	0,00	0,00	0,00	0,00	0,00	0,00	0,00	0,00	0,00	0,00	0,00
2038	0,00	0,00	0,00	0,00	0,00	0,00	0,00	0,00	0,00	0,00	0,00	0,00	0,00	0,00
2039	0,00	0,00	0,00	0,00	0,00	0,00	0,00	0,00	0,00	0,00	0,00	0,00	0,00	0,00


STAROSTA

Marcin Paliniński

Informacje uzupełniające o wybranych kategoriach finansowych

Wyszczególnienie	10.6 Spłaty, o których mowa w poz. 5.1, wynikające wyłącznie z tytułu zobowiązań już zaciągniętych X	10.7 Wydatki zmniejszające dług X	10.7.1 spłata zobowiązań wymagalnych z lat poprzednich, innych niż w poz. 10.7.3 X	10.7.2 spłata zobowiązań zaliczanych do tytułu dłużnego – kredyty i pożyczka X	w tym:			10.7.3 wypłaty z tytułu wymagalnych poręczeń i gwarancji X	10.8 Kwota wzrostu(+)/spadku(-) kwoty długu wynikająca z operacji niekasowych (m.in. umorzenia, różnice kursowe)	10.9 Wcześniejsza spłata zobowiązań, wyłączona z limitu spłaty zobowiązań, dokonywana w formie wydatków budżetowych
					zobowiązań zaciągniętych po dniu 1 stycznia 2019 r. X		10.7.2.1			
					w tym:		10.7.2.1.1			
Lp										
2020	0,00	0,00	0,00	0,00	0,00	0,00	0,00	0,00	0,00	0,00
2021	0,00	0,00	0,00	0,00	0,00	0,00	0,00	0,00	0,00	X
2022	0,00	0,00	0,00	0,00	0,00	0,00	0,00	0,00	0,00	X
2023	0,00	0,00	0,00	0,00	0,00	0,00	0,00	0,00	0,00	X
2024	0,00	0,00	0,00	0,00	0,00	0,00	0,00	0,00	0,00	X
2025	0,00	0,00	0,00	0,00	0,00	0,00	0,00	0,00	0,00	X
2026	0,00	0,00	0,00	0,00	0,00	0,00	0,00	0,00	0,00	X
2027	0,00	0,00	0,00	0,00	0,00	0,00	0,00	0,00	0,00	X
2028	0,00	0,00	0,00	0,00	0,00	0,00	0,00	0,00	0,00	X
2029	0,00	0,00	0,00	0,00	0,00	0,00	0,00	0,00	0,00	X
2030	0,00	0,00	0,00	0,00	0,00	0,00	0,00	0,00	0,00	X
2031	0,00	0,00	0,00	0,00	0,00	0,00	0,00	0,00	0,00	X
2032	0,00	0,00	0,00	0,00	0,00	0,00	0,00	0,00	0,00	X
2033	0,00	0,00	0,00	0,00	0,00	0,00	0,00	0,00	0,00	X
2034	0,00	0,00	0,00	0,00	0,00	0,00	0,00	0,00	0,00	X
2035	0,00	0,00	0,00	0,00	0,00	0,00	0,00	0,00	0,00	X
2036	0,00	0,00	0,00	0,00	0,00	0,00	0,00	0,00	0,00	X
2037	0,00	0,00	0,00	0,00	0,00	0,00	0,00	0,00	0,00	X
2038	0,00	0,00	0,00	0,00	0,00	0,00	0,00	0,00	0,00	X
2039	0,00	0,00	0,00	0,00	0,00	0,00	0,00	0,00	0,00	X

-18-

STAROSTA

 Marcin Palirski

* Informacje zawarte w tej części wieloletniej prognozy finansowej, w tym o spehieniu relacji określonej w art. 243 ustawy zostana automatycznie wygenerowane przez aplikacje wskazana przez Ministra Finansów, o której mowa w § 4 ust. 1, na podstawie danych historycznych oraz prognozowanych przez jednostkę samorządu terytorialnego. Automatyczne wyliczenia danych na podstawie wartości historycznych i prognozowanych przez jednostkę samorządu terytorialnego dotyczą w szczególności także pozycji 8.3 – 8.3.1 i pozycji z sekcji 12.
x - pozycje oznaczone symbolem „x” sporządza się na okres prognozy kwoty dlugu, zgodnie z art. 227 ust. 2 ustawy. Okres ten nie podlega wyduzeniu w sytuacji planowania wydatków z tytułu niewymagalnych poręczeń i gwarancji. W przypadku planowania wydatków z tytułu niewymagalnych poręczeń i gwarancji, należy zamieścić w objaśnieniach do wieloletniej prognozy finansowej, w okresie dłuższym niż okres, na który zaciągnięto oraz, planje się zaciągnąć zobowiązania o wydatkach z tytułu niewymagalnych poręczeń i gwarancji, wykrczających poza wspomniany okres, należy zamieścić w objaśnieniach do wieloletniej prognozy finansowej.

Wykaz przedsięwzięć do WPF

ul. Traugutta 23
13-100 Nidzica

Załącznik nr 2
do Uchwały Nr 56/197/2020
Zarządu Powiatu w Nidzicy
z dnia 24 czerwca 2020 r.

kwoty w zł

L.p.	Nazwa i cel	Jednostka odpowiedzialna lub koordynująca	Okres realizacji		Łączne nakłady finansowe	Limit 2020	Limit 2021	Limit 2022	Limit 2023	Limit 2024
			Od	Do						
1	Wydatki na przedsięwzięcia-ogółem (1.1+1.2+1.3)				43 122 955,45	1 466 783,51	0,00	0,00	0,00	0,00
1.a	- wydatki bieżące				7 554 596,55	524 540,51	0,00	0,00	0,00	0,00
1.b	- wydatki majątkowe				35 428 258,90	942 243,00	0,00	0,00	0,00	0,00
1.1	Wydatki na programy, projekty lub zadania związane z programami realizowanymi z udziałem środków, o których mowa w art.5 ust.1 pkt 2 i 3 ustawy z dnia 27 sierpnia 2009 r. o finansach publicznych (Dz.U.Nr.157, poz.1240 z późn.zm.), z tego:				5 705 255,82	61 969,51	0,00	0,00	0,00	0,00
1.1.1	- wydatki bieżące				981 381,38	61 969,51	0,00	0,00	0,00	0,00
1.1.1.1	Staż u pracodawcy - profesjonalny start na rynku pracy -	Zespół Szkół Zawodowych i Ogólnokształcących	2018	2020	617 903,29	0,00	0,00	0,00	0,00	0,00
1.1.1.2	Program ERASMUS projekt "Przygotowanie na dorosłe życie" 2018-1-PL01-KA229-051071_1 -	Zespół Szkół Ogólnokształcących	2018	2020	125 791,38	0,00	0,00	0,00	0,00	0,00
1.1.1.3	Program ERASMUS, Projekt-"Pełną parą naprzód" 2019-1-PL01-KA229-065022_1 -	Zespół Szkół Ogólnokształcących	2019	2021	137 462,62	37 922,02	0,00	0,00	0,00	0,00
1.1.1.4	Program ERASMUS, Projekt-"Podróżowanie Buduje Partnerstwo Włączające" 2019-1-SK01-KA229-060651_3 -	Zespół Szkół Ogólnokształcących	2019	2021	100 224,09	24 047,49	0,00	0,00	0,00	0,00
1.1.2	- wydatki majątkowe				4 725 914,44	0,00	0,00	0,00	0,00	0,00
1.1.2.1	"Zintegrowana informacja geodezyjna i kartograficzna Warmii i Mazur w Powiecie Nidzickim" w ramach RPO 2014-2020 Oś 3 "Cyfrowy Region" -	Starostwo Powiatowe	2017	2020	3 857 337,44	0,00	0,00	0,00	0,00	0,00
1.1.2.2	Projekt pn. „E-administracja w Powiecie Nidzickim” - usprawnienie realizacji spraw o charakterze publicznym poprzez cyfryzację procesów administracyjnych	nidzicki	2019	2020	869 577,00	0,00	0,00	0,00	0,00	0,00
1.2	Wydatki na programy, projekty lub zadania związane z umowami partnerstwa publiczno-prywatnego, z tego:				0,00	0,00	0,00	0,00	0,00	0,00
1.2.1	- wydatki bieżące				0,00	0,00	0,00	0,00	0,00	0,00
1.2.2	- wydatki majątkowe				0,00	0,00	0,00	0,00	0,00	0,00
1.3	Wydatki na programy, projekty lub zadania pozostałe (inne niż wymienione w pkt 1.1 i 1.2), z tego				37 414 659,63	1 404 814,00	0,00	0,00	0,00	0,00
1.3.1	- wydatki bieżące				6 713 315,17	462 571,00	0,00	0,00	0,00	0,00
1.3.1.1	Umowa dostawy dokumentów komunikacyjnych dla Wydziału Komunikacji - prawo jazdy, dowody rejestracyjne, nalepki	Starostwo Powiatowe	2018	2021	758 855,91	105 396,65	0,00	0,00	0,00	0,00
1.3.1.2	Umowa na ubezpieczenie mienia Powiatu Nidzickiego - bezpieczeństwo mienia powiatu	Starostwo Powiatowe	2018	2020	229 500,00	0,00	0,00	0,00	0,00	0,00
1.3.1.3	Umowa na zakup tablic rejestracyjnych	Starostwo Powiatowe	2018	2021	129 138,19	7 174,35	0,00	0,00	0,00	0,00
1.3.1.4	Zimowe utrzymanie dróg sezon zimowy 2019-2020 -	Powiatowy Zarząd Dróg	2019	2020	450 000,00	0,00	0,00	0,00	0,00	0,00
1.3.1.5	Zimowe utrzymanie dróg sezon zimowy 2020-2021 -	Powiatowy Zarząd Dróg	2020	2021	450 000,00	350 000,00	0,00	0,00	0,00	0,00

L.p.	Limit 2025	Limit 2026	Limit 2027	Limit 2028	Limit 2029	Limit 2030	Limit 2031	Limit 2032	Limit 2033	Limit 2034	Limit 2035	Limit 2036	Limit 2037
1	0,00	0,00	0,00	0,00	0,00	0,00	0,00	0,00	0,00	0,00	0,00	0,00	0,00
1 a	0,00	0,00	0,00	0,00	0,00	0,00	0,00	0,00	0,00	0,00	0,00	0,00	0,00
1 b	0,00	0,00	0,00	0,00	0,00	0,00	0,00	0,00	0,00	0,00	0,00	0,00	0,00
1.1	0,00	0,00	0,00	0,00	0,00	0,00	0,00	0,00	0,00	0,00	0,00	0,00	0,00
1.1.1	0,00	0,00	0,00	0,00	0,00	0,00	0,00	0,00	0,00	0,00	0,00	0,00	0,00
1.1.1.1	0,00	0,00	0,00	0,00	0,00	0,00	0,00	0,00	0,00	0,00	0,00	0,00	0,00
1.1.1.2	0,00	0,00	0,00	0,00	0,00	0,00	0,00	0,00	0,00	0,00	0,00	0,00	0,00
1.1.1.3	0,00	0,00	0,00	0,00	0,00	0,00	0,00	0,00	0,00	0,00	0,00	0,00	0,00
1.1.1.4	0,00	0,00	0,00	0,00	0,00	0,00	0,00	0,00	0,00	0,00	0,00	0,00	0,00
1.1.2	0,00	0,00	0,00	0,00	0,00	0,00	0,00	0,00	0,00	0,00	0,00	0,00	0,00
1.1.2.1	0,00	0,00	0,00	0,00	0,00	0,00	0,00	0,00	0,00	0,00	0,00	0,00	0,00
1.1.2.2	0,00	0,00	0,00	0,00	0,00	0,00	0,00	0,00	0,00	0,00	0,00	0,00	0,00
1.2	0,00	0,00	0,00	0,00	0,00	0,00	0,00	0,00	0,00	0,00	0,00	0,00	0,00
1.2.1	0,00	0,00	0,00	0,00	0,00	0,00	0,00	0,00	0,00	0,00	0,00	0,00	0,00
1.2.2	0,00	0,00	0,00	0,00	0,00	0,00	0,00	0,00	0,00	0,00	0,00	0,00	0,00
1.3	0,00	0,00	0,00	0,00	0,00	0,00	0,00	0,00	0,00	0,00	0,00	0,00	0,00
1.3.1	0,00	0,00	0,00	0,00	0,00	0,00	0,00	0,00	0,00	0,00	0,00	0,00	0,00
1.3.1.1	0,00	0,00	0,00	0,00	0,00	0,00	0,00	0,00	0,00	0,00	0,00	0,00	0,00
1.3.1.2	0,00	0,00	0,00	0,00	0,00	0,00	0,00	0,00	0,00	0,00	0,00	0,00	0,00
1.3.1.3	0,00	0,00	0,00	0,00	0,00	0,00	0,00	0,00	0,00	0,00	0,00	0,00	0,00
1.3.1.4	0,00	0,00	0,00	0,00	0,00	0,00	0,00	0,00	0,00	0,00	0,00	0,00	0,00
1.3.1.5	0,00	0,00	0,00	0,00	0,00	0,00	0,00	0,00	0,00	0,00	0,00	0,00	0,00

L.p.	Limit 2038	Limit 2039	Limit zobowiązań
1	0,00	0,00	43 124 955,45
1 a	0,00	0,00	7 634 696,55
1 b	0,00	0,00	35 428 258,90
1.1	0,00	0,00	5 708 295,62
1.1.1	0,00	0,00	981 381,38
1.1.1.1	0,00	0,00	617 903,29
1.1.1.2	0,00	0,00	125 791,38
1.1.1.3	0,00	0,00	137 462,62
1.1.1.4	0,00	0,00	100 224,09
1.1.2	0,00	0,00	4 726 914,44
1.1.2.1	0,00	0,00	3 857 337,44
1.1.2.2	0,00	0,00	869 577,00
1.2	0,00	0,00	0,00
1.2.1	0,00	0,00	0,00
1.2.2	0,00	0,00	0,00
1.3	0,00	0,00	37 414 659,83
1.3.1	0,00	0,00	6 713 315,17
1.3.1.1	0,00	0,00	758 855,91
1.3.1.2	0,00	0,00	229 500,00
1.3.1.3	0,00	0,00	129 138,19
1.3.1.4	0,00	0,00	450 000,00
1.3.1.5	0,00	0,00	450 000,00

L.p.	Nazwa i cel	Jednostka odpowiedzialna lub koordynująca	Okres realizacji		Łączne nakłady finansowe	Limit 2020	Limit 2021	Limit 2022	Limit 2023	Limit 2024
			Od	Do						
1.3.1.6	Remont drogi powiatowej Nr 1264N Leszcz-Jankowice-Rączki-Moczysko na odc. Rączki-Lyna -	Powiatowy Zarząd Dróg	2019	2020	2 326 753,49	802 562,09	0,00	0,00	0,00	0,00
1.3.1.7	Remont drogi powiatowej Nr 1570N Rembowo-Zembrzus Mokry Grunt -	Powiatowy Zarząd Dróg	2019	2020	737 532,60	221 259,78	0,00	0,00	0,00	0,00
1.3.1.8	Remont drogi powiatowej Nr 1587N na odcinku od DW 538 (m.Slawka Wielka) do DW 545 (m.Kozłowo) -	Powiatowy Zarząd Dróg	2019	2020	1 631 534,98	648 350,47	0,00	0,00	0,00	0,00
1.3.2	- wydatki majątkowe				30 701 344,46	28 657 380,47	942 243,00	0,00	0,00	0,00
1.3.2.1	Przebudowa drogi powiatowej Nr 1627N Szimplino Czame - Gr. woj. (Briozowo Małe) -	Powiatowy Zarząd Dróg	2019	2020	1 649 683,55	1 649 683,55	0,00	0,00	0,00	0,00
1.3.2.2	Przebudowa mostu w ciągu ulicy powiatowej Nr 3711N Tadeusza Kościuszki w lok. 0+335 wraz z przebudową ulicy od km 0+000 do km 0+705 -	Powiatowy Zarząd Dróg	2019	2020	18 526 579,89	17 905 945,14	0,00	0,00	0,00	0,00
1.3.2.3	Rozbudowa drogi powiatowej Nr 1558N na odcinku Safronka-Witunie-Powierz -	Powiatowy Zarząd Dróg	2019	2020	6 004 929,70	5 612 803,81	0,00	0,00	0,00	0,00
1.3.2.4	Budowa chodnika w ciągu drogi powiatowej Nr 1253N w m. Gołębiewo opracowanie dokumentacji projektowej -	Powiatowy Zarząd Dróg	2019	2021	23 370,00	0,00	18 450,00	0,00	0,00	0,00
1.3.2.5	Budowa chodnika w ciągu drogi powiatowej Nr 1587N Szkotowo-Rogóz-Kozłowo-Zakrzewo-Sarnowo-Działowo (dr. woj. nr 545) ul. Kościelna w m. Kozłowo opracowanie dokumentacji projektowej -	Powiatowy Zarząd Dróg	2019	2021	120 000,00	0,00	100 000,00	0,00	0,00	0,00
1.3.2.7	Rozbudowa drogi powiatowej Nr 1613N na odc. Janowiec-Kolaki-Gołbienie-Jabłonowo Dyby opracowanie dokumentacji projektowej -	Powiatowy Zarząd Dróg	2019	2021	182 833,35	0,00	158 793,00	0,00	0,00	0,00
1.3.2.8	Rozbudowa ulicy Nr 3732N Warszawskiej oraz ulicy Nr 3728N Sienkiewicza w m. Nizica opracowanie dokumentacji projektowej -	Powiatowy Zarząd Dróg	2020	2021	250 000,00	30 000,00	220 000,00	0,00	0,00	0,00
1.3.2.9	Rozbudowa drogi powiatowej ulicy Nr 3722N Olsztyńskiej i Nr 1978N dr.kraj. nr 7-Nizica poprzez budowę ciągu pieszo-rowerowego na odcinku od drogi wojewódzkiej nr 545 do drogi krajowej Nr 7 -	Powiatowy Zarząd Dróg	2019	2020	3 244 343,12	3 244 343,12	0,00	0,00	0,00	0,00
1.3.2.10	Przebudowa drogi powiatowej Nr 1538N Sątop-Szerokopaś-Nizdica m.Slawka Mała -	Powiatowy Zarząd Dróg	2019	2020	169 604,85	169 604,85	0,00	0,00	0,00	0,00
1.3.2.11	Przebudowa drogi powiatowej Nr 1538N w m. Łysakowo opracowanie dokumentacji projektowej -	Powiatowy Zarząd Dróg	2020	2021	80 000,00	15 000,00	65 000,00	0,00	0,00	0,00
1.3.2.12	Budowa ciągu pieszo-rowerowego w ciągu drogi powiatowej Nr1603N na odc. Wilkno-Natac Wielka opracowanie dokumentacji projektowej -	Powiatowy Zarząd Dróg	2020	2021	200 000,00	30 000,00	170 000,00	0,00	0,00	0,00
1.3.2.13	Przebudowa drogi powiatowej Nr 1538N na odc. od wezła z drogą krajową Nr 7 do końca miejscowości Szerokopaś opracowanie dokumentacji projektowej -	Powiatowy Zarząd Dróg	2020	2021	200 000,00	30 000,00	170 000,00	0,00	0,00	0,00
1.3.2.14	Przebudowa drogi powiatowej Nr 1528 w m.Nibork II opracowanie dokumentacji projektowej -	Powiatowy Zarząd Dróg	2020	2021	50 000,00	10 000,00	40 000,00	0,00	0,00	0,00



STAROSTA

 Marcin Paliniński

L.p.	Limit 2025	Limit 2026	Limit 2027	Limit 2028	Limit 2029	Limit 2030	Limit 2031	Limit 2032	Limit 2033	Limit 2034	Limit 2035	Limit 2036	Limit 2037
1.3.1.6	0,00	0,00	0,00	0,00	0,00	0,00	0,00	0,00	0,00	0,00	0,00	0,00	0,00
1.3.1.7	0,00	0,00	0,00	0,00	0,00	0,00	0,00	0,00	0,00	0,00	0,00	0,00	0,00
1.3.1.8	0,00	0,00	0,00	0,00	0,00	0,00	0,00	0,00	0,00	0,00	0,00	0,00	0,00
1.3.2	0,00	0,00	0,00	0,00	0,00	0,00	0,00	0,00	0,00	0,00	0,00	0,00	0,00
1.3.2.1	0,00	0,00	0,00	0,00	0,00	0,00	0,00	0,00	0,00	0,00	0,00	0,00	0,00
1.3.2.2	0,00	0,00	0,00	0,00	0,00	0,00	0,00	0,00	0,00	0,00	0,00	0,00	0,00
1.3.2.3	0,00	0,00	0,00	0,00	0,00	0,00	0,00	0,00	0,00	0,00	0,00	0,00	0,00
1.3.2.4	0,00	0,00	0,00	0,00	0,00	0,00	0,00	0,00	0,00	0,00	0,00	0,00	0,00
1.3.2.5	0,00	0,00	0,00	0,00	0,00	0,00	0,00	0,00	0,00	0,00	0,00	0,00	0,00
1.3.2.7	0,00	0,00	0,00	0,00	0,00	0,00	0,00	0,00	0,00	0,00	0,00	0,00	0,00
1.3.2.8	0,00	0,00	0,00	0,00	0,00	0,00	0,00	0,00	0,00	0,00	0,00	0,00	0,00
1.3.2.9	0,00	0,00	0,00	0,00	0,00	0,00	0,00	0,00	0,00	0,00	0,00	0,00	0,00
1.3.2.10	0,00	0,00	0,00	0,00	0,00	0,00	0,00	0,00	0,00	0,00	0,00	0,00	0,00
1.3.2.11	0,00	0,00	0,00	0,00	0,00	0,00	0,00	0,00	0,00	0,00	0,00	0,00	0,00
1.3.2.12	0,00	0,00	0,00	0,00	0,00	0,00	0,00	0,00	0,00	0,00	0,00	0,00	0,00
1.3.2.13	0,00	0,00	0,00	0,00	0,00	0,00	0,00	0,00	0,00	0,00	0,00	0,00	0,00
1.3.2.14	0,00	0,00	0,00	0,00	0,00	0,00	0,00	0,00	0,00	0,00	0,00	0,00	0,00

STAROSTA

 Marcin Palirski

L.p.	Limit 2038	Limit 2039	Limit zobowiązań
1.3.1.6	0,00	0,00	2 326 753,49
1.3.1.7	0,00	0,00	737 532,60
1.3.1.8	0,00	0,00	1 631 534,98
1.3.2	0,00	0,00	30 701 344,46
1.3.2.1	0,00	0,00	1 649 683,55
1.3.2.2	0,00	0,00	18 526 579,89
1.3.2.3	0,00	0,00	6 004 929,70
1.3.2.4	0,00	0,00	23 370,00
1.3.2.5	0,00	0,00	120 000,00
1.3.2.7	0,00	0,00	182 833,35
1.3.2.8	0,00	0,00	250 000,00
1.3.2.9	0,00	0,00	3 244 343,12
1.3.2.10	0,00	0,00	169 604,85
1.3.2.11	0,00	0,00	80 000,00
1.3.2.12	0,00	0,00	200 000,00
1.3.2.13	0,00	0,00	200 000,00
1.3.2.14	0,00	0,00	50 000,00

STAROSTA.
Marcin Paliński

Harmonogram spłat kredytów i pożyczek Powiatu Nidzickiego (24.06.2020 r.)

lata spłaty	Razem- kwota do spłaty w roku budżetowym	Bank Gospodarki Żywnościowej zac. w 2010r.	Bank Pocztowy 3.500.000 zł. zac.w 2011r.	Bank Ochrony Srodowi pożyczka zac. w 2013r.	zaciągnięte obligacje w 2018r - 800.000 zł.	zaciągnięte obligacje w 2019r. - 3.685.000,00	planowane obligacje w 2020r. - 8.359.752,12	Stan kredytów i pożyczek, obligacji na koniec każdego roku	odsetki
stan na 31.12.	9 500 615,26	3 128 021,00	1 761 296,00	126 298,26	800 000,00	3 685 000,00		9 500 615,26	
rok 2020	1 555 204,00	399 996,00	1 056 768,00	98 440,00				16 305 163,38	300 104
rok 2021	752 382,26	19 996,00	704 528,00	27 858,26				15 552 781,12	367 757
rok 2022	515 992,00	115 992,00			400 000,00			15 036 789,12	330 007
rok 2023	865 992,00	465 992,00			400 000,00			14 170 797,12	319 108
rok 2024	2 345 992,00	1 145 992,00				700 000,00	500 000,00	11 824 805,12	264 957
rok 2025	2 380 053,00	980 053,00				900 000,00	500 000,00	9 444 752,12	210 957
rok 2026	1 900 000,00					1 400 000,00	500 000,00	7 544 752,12	171 457
rok 2027	1 885 000,00					685 000,00	1 200 000,00	5 659 752,12	130 157
rok 2028	1 800 000,00						1 800 000,00	3 859 752,12	88 757
rok 2029	1 800 000,00						1 800 000,00	2 059 752,12	47 357
rok 2030	2 059 752,12						2 059 752,12	0,00	
razem		3 128 021,00	1 761 296,00	126 298,26	800 000,00	3 685 000,00	8 359 752,12		2 230 618

Sporz.R.Miróz

STAROSTA
Marcin Palirski