

Uchwała Nr 49/175/2020
Zarządu Powiatu w Nidzicy
z dnia 8 kwietnia 2020 r.

w sprawie zmian w Wieloletniej Prognozie Finansowej Powiatu Nidzickiego
na lata 2020– 2039

Na podstawie art. 226, art. 227, art. 228, art. 230 ust. 6, art. 232 i art. 243 ustawy z dnia 27 sierpnia 2009 r. o finansach publicznych (t.j. Dz. U. z 2019 r. poz. 869 ze zm.) oraz art. 12 pkt 11 ustawy z dnia 5 czerwca 1998 r. o samorządzie powiatowym (t.j. Dz. U. z 2019 r. poz. 511 ze zm.).

Zarząd Powiatu w Nidzicy uchwala, co następuje:

§ 1

W uchwale Nr XIV/103/2019 Rady Powiatu w Nidzicy z dnia 20 grudnia 2019 roku w sprawie uchwalenia Wieloletniej Prognozy Finansowej Powiatu Nidzickiego na lata 2020-2039 wprowadza się następujące zmiany :

1. Załącznik nr 1 Wieloletnia Prognoza Finansowa dla Powiatu Nidzickiego na lata 2020-2039, zastępuje się załącznikiem nr 1 do niniejszej uchwały.
2. Załącznik nr 2 Wykaz przedsięwzięć realizowanych przez Powiat Nidzicki w latach 2020-2039 otrzymuje brzmienie określone w załączniku nr 2 do niniejszej uchwały.

§ 2

Uchwała wchodzi w życie z dniem podjęcia i podlega ogłoszeniu.

Opracowała: Agnieszka Adamkowska

STAROSTA
Marcin Palifski

OBJAŚNIENIA

W uchwale w sprawie zmian w Wieloletniej Prognozie Finansowej Powiatu Nidzickiego na lata 2020-2039 wprowadza się następujące zmiany:

- uaktualnia się plan dochodów i wydatków budżetu na 2020 rok, zgodnie z uchwałą Zarządu Powiatu w sprawie zmian w budżecie powiatu;
- uaktualnia się plan wydatków na obsługę długu Powiatu Nidzickiego na lata 2021-2030.

Opracowała: Agnieszka Adamkowska

STAROSTA
Marcin Pałński



Wieloletnia prognoza finansowa jednostki samorządu terytorialnego 1)


Załącznik nr 1
do Uchwały Nr 49/175/2020
Zarządu Powiatu w Nidzicy
z dnia 8 kwietnia 2020 r.

Wyszczególnienie	1	z tego:							z tego:		w tym:
		1.1	1.1.1	1.1.2	1.1.3	1.1.4	1.1.5	w tym:			
								1.1.5.1	1.2.1		
Dochody ogółem X	Dochody bieżące X	dochody z tytułu udziału we wpływach z podatku dochodowego od osób fizycznych	dochody z tytułu udziału we wpływach z podatku dochodowego od osób prawnych	z subwencji ogólnej	z tytułu dotacji i środków przeznaczonych na cele bieżące x3)	pozostałe dochody bieżące 4)	z podatku od nieruchomości	Dochody majątkowe x	ze sprzedaży majątku	z tytułu dotacji oraz środków przeznaczonych na inwestycje	
1.2	1.2.1	1.2.2	1.2.3	1.2.4	1.2.5	1.2.6	1.2.7	1.2.8	1.2.9	1.2.10	
2020	80 731 570,57	56 048 949,55	5 114 438,00	100 000,00	26 836 356,00	20 664 139,02	3 334 016,53	0,00	24 682 621,02	3 000,00	24 679 621,02
2021	49 481 361,82	48 184 598,00	5 588 329,00	110 000,00	28 248 792,00	10 017 816,00	4 219 661,00	0,00	1 296 763,82	5 000,00	1 291 763,82
2022	49 073 089,00	49 068 089,00	6 768 132,00	170 400,00	29 992 250,00	6 768 761,00	5 368 546,00	0,00	5 000,00	5 000,00	0,00
2023	50 759 700,00	50 754 700,00	6 937 644,00	230 000,00	30 281 710,00	7 566 194,00	5 739 152,00	0,00	5 000,00	5 000,00	0,00
2024	51 610 132,00	51 605 132,00	0,00	0,00	0,00	0,00	0,00	0,00	5 000,00	5 000,00	0,00
2025	53 191 786,00	53 186 786,00	0,00	0,00	0,00	0,00	0,00	0,00	5 000,00	5 000,00	0,00
2026	54 269 390,00	54 264 390,00	0,00	0,00	0,00	0,00	0,00	0,00	5 000,00	5 000,00	0,00
2027	55 940 157,00	55 935 157,00	0,00	0,00	0,00	0,00	0,00	0,00	5 000,00	5 000,00	0,00
2028	57 600 742,00	57 595 742,00	0,00	0,00	0,00	0,00	0,00	0,00	5 000,00	5 000,00	0,00
2029	59 147 727,00	59 142 727,00	0,00	0,00	0,00	0,00	0,00	0,00	5 000,00	5 000,00	0,00
2030	61 242 642,24	61 237 642,24	0,00	0,00	0,00	0,00	0,00	0,00	5 000,00	5 000,00	0,00
2031	62 007 699,00	62 002 699,00	0,00	0,00	0,00	0,00	0,00	0,00	5 000,00	5 000,00	0,00
2032	63 557 766,00	63 552 766,00	0,00	0,00	0,00	0,00	0,00	0,00	5 000,00	5 000,00	0,00
2033	65 083 033,00	65 078 033,00	0,00	0,00	0,00	0,00	0,00	0,00	5 000,00	5 000,00	0,00

Lp	Wydatki ogółem x	z tego:										w tym:	
		2.1	2.1.1	z tytułu poręczeń i gwarancji x	2.1.2	2.1.2.1	2.1.3	2.1.3.1	2.1.3.2	2.2	2.2.1	2.2.1.1	
Wyszczególnienie	Wydatki bieżące x	na wynagrodzenia i składki od nich naliczane	z tytułu poręczeń i gwarancji x	gwarancje i poręczenia podlegające wyłączeniu z limitu spłaty zobowiązań, o którym mowa w art. 243 ustawy x	wydatki na obsługę długu x	odsetki i dyskonto podlegające wyłączeniu z limitu spłaty zobowiązań, o którym mowa w art. 243 ustawy, w terminie nie dłuższym niż 90 dni po zakończeniu programu, projektu lub zadania i otrzymaniu refundacji z tych środków (bez odsetek i dyskonta od zobowiązań na wkład krajowy) x	odsetki i dyskonto podlegające wyłączeniu z limitu spłaty zobowiązań, o którym mowa w art. 243 ustawy, z tytułu zaciągniętych na wkład krajowy x	Wydatki majątkowe x	Inwestycje i zakupy inwestycyjne, o których mowa w art. 236 ust. 4 pkt 1 ustawy	w tym:	w tym:		
2020	88 744 736,20	56 905 956,96	25 395 677,18	0,00	300 104,00	0,00	0,00	31 838 779,24	31 838 779,24	1 655 472,00			
2021	48 728 979,56	45 744 378,65	25 977 470,77	0,00	367 757,00	0,00	0,00	2 984 600,91	2 984 600,91	0,00			
2022	48 557 097,00	45 855 707,40	26 626 907,53	152 112,20	330 007,00	0,00	0,00	2 701 389,60	2 701 389,60	0,00			
2023	49 893 708,00	47 099 600,08	27 292 580,21	460 945,00	319 108,00	0,00	0,00	2 794 107,92	2 794 107,92	0,00			
2024	49 264 140,00	47 972 090,08	27 974 894,71	460 945,00	264 957,00	0,00	0,00	1 292 049,92	1 292 049,92	0,00			
2025	50 811 733,00	49 093 892,33	28 674 267,07	460 945,00	210 957,00	0,00	0,00	1 717 840,67	1 717 840,67	0,00			
2026	52 369 390,00	50 505 739,63	29 391 123,74	460 945,00	171 457,00	0,00	0,00	1 863 650,37	1 863 650,37	0,00			
2027	54 055 157,00	51 768 383,12	30 125 901,83	460 945,00	130 157,00	0,00	0,00	2 286 773,88	2 286 773,88	0,00			
2028	55 800 742,00	53 062 592,69	30 879 049,37	460 945,00	88 757,00	0,00	0,00	2 738 149,31	2 738 149,31	0,00			
2029	57 347 727,00	54 389 157,50	31 651 025,60	460 945,00	47 357,00	0,00	0,00	2 958 569,50	2 958 569,50	0,00			
2030	59 182 890,12	55 748 886,43	32 442 301,24	460 945,00	0,00	0,00	0,00	3 434 003,69	3 434 003,69	0,00			
2031	62 007 699,00	57 142 608,59	33 253 358,77	460 945,00	0,00	0,00	0,00	4 865 090,41	4 865 090,41	0,00			
2032	63 557 766,00	58 571 173,80	34 084 692,73	460 945,00	0,00	0,00	0,00	4 986 592,20	4 986 592,20	0,00			
2033	65 083 033,00	60 035 453,14	34 936 810,04	460 945,00	0,00	0,00	0,00	5 047 579,86	5 047 579,86	0,00			
2034	66 579 827,00	61 536 339,46	35 810 230,29	460 945,00	0,00	0,00	0,00	5 043 487,54	5 043 487,54	0,00			
2035	68 044 473,00	63 074 747,94	36 705 486,04	460 945,00	0,00	0,00	0,00	4 969 725,06	4 969 725,06	0,00			
2036	69 541 342,00	64 651 616,63	37 623 123,19	460 945,00	0,00	0,00	0,00	4 889 725,37	4 889 725,37	0,00			
2037	71 001 605,00	66 267 907,04	38 563 701,26	460 945,00	0,00	0,00	0,00	4 733 697,96	4 733 697,96	0,00			
2038	72 421 637,00	67 924 604,71	39 527 793,79	460 945,00	0,00	0,00	0,00	4 496 932,29	4 496 932,29	0,00			
2039	73 869 868,00	69 622 719,82	40 515 988,63	308 833,87	0,00	0,00	0,00	4 247 148,18	4 247 148,18	0,00			

STAROSTA

Marcin Palirski




Wyszczególnienie	Wynik budżetu x	w tym:		Przychody budżetu x	4.1	4.1.1	4.2	z tego:		w tym:	w tym:
		3.1	4					4.1	4.2		
LP	3	3.1	4	4.1	4.1.1	4.2	4.2.1	4.3	4.3.1		
2020	-8 013 165,63	0,00	9 568 369,63	8 359 752,12	6 804 548,12	180 762,40	180 762,40	1 027 855,11	1 027 855,11		
2021	752 382,26	752 382,26	0,00	0,00	0,00	0,00	0,00	0,00	0,00		
2022	515 992,00	515 992,00	0,00	0,00	0,00	0,00	0,00	0,00	0,00		
2023	865 992,00	865 992,00	0,00	0,00	0,00	0,00	0,00	0,00	0,00		
2024	2 345 992,00	2 345 992,00	0,00	0,00	0,00	0,00	0,00	0,00	0,00		
2025	2 380 053,00	2 380 053,00	0,00	0,00	0,00	0,00	0,00	0,00	0,00		
2026	1 900 000,00	1 900 000,00	0,00	0,00	0,00	0,00	0,00	0,00	0,00		
2027	1 885 000,00	1 885 000,00	0,00	0,00	0,00	0,00	0,00	0,00	0,00		
2028	1 800 000,00	1 800 000,00	0,00	0,00	0,00	0,00	0,00	0,00	0,00		
2029	1 800 000,00	1 800 000,00	0,00	0,00	0,00	0,00	0,00	0,00	0,00		
2030	2 059 752,12	2 059 752,12	0,00	0,00	0,00	0,00	0,00	0,00	0,00		
2031	0,00	0,00	0,00	0,00	0,00	0,00	0,00	0,00	0,00		
2032	0,00	0,00	0,00	0,00	0,00	0,00	0,00	0,00	0,00		
2033	0,00	0,00	0,00	0,00	0,00	0,00	0,00	0,00	0,00		
2034	0,00	0,00	0,00	0,00	0,00	0,00	0,00	0,00	0,00		
2035	0,00	0,00	0,00	0,00	0,00	0,00	0,00	0,00	0,00		
2036	0,00	0,00	0,00	0,00	0,00	0,00	0,00	0,00	0,00		
2037	0,00	0,00	0,00	0,00	0,00	0,00	0,00	0,00	0,00		
2038	0,00	0,00	0,00	0,00	0,00	0,00	0,00	0,00	0,00		
2039	0,00	0,00	0,00	0,00	0,00	0,00	0,00	0,00	0,00		

101

STAROSTA
Maciej Patirski


- 5) Inne przeznaczenie nadwyżki budżetowej wymaga określenia w objaśnieniach do wieloletniej prognozy finansowej.
6) W pozycji należy ująć środki pieniężne znajdujące się na rachunku budżetu pochodzące z nadwyżek poprzednich budżetów łącznie z niewykorzystanymi środkami, o których mowa w art. 217 ust. 2 pkt 8 ustawy.

32



Wyszczególnienie	z tego:				5	z tego:			5.1	z tego:		
	4.4	w tym:		4.5		4.5.1	5.1.1	w tym:		5.1.1.1	5.1.1.2	
		na pokrycie deficytu budżetu x	Inne przychody niezwiązane z zaciągnięciem długu x 7)					na pokrycie deficytu budżetu x				łącznie kwota przypadających na dany rok kwot ustawowych wyłączeń z limitu spłaty zobowiązań x
Spłaty udzielonych pożyczek w latach ubiegłych x												
	4.4	4.4.1	4.5	4.5.1	5	5.1	5.1.1	5.1.1.1	5.1.1.2			
	0,00	0,00	0,00	0,00	1 555 204,00	1 555 204,00	0,00	0,00	0,00			
	0,00	0,00	0,00	0,00	752 382,26	752 382,26	0,00	0,00	0,00			
	0,00	0,00	0,00	0,00	515 992,00	515 992,00	0,00	0,00	0,00			
	0,00	0,00	0,00	0,00	865 992,00	865 992,00	0,00	0,00	0,00			
	0,00	0,00	0,00	0,00	2 345 992,00	2 345 992,00	0,00	0,00	0,00			
	0,00	0,00	0,00	0,00	2 380 053,00	2 380 053,00	0,00	0,00	0,00			
	0,00	0,00	0,00	0,00	1 900 000,00	1 900 000,00	0,00	0,00	0,00			
	0,00	0,00	0,00	0,00	1 885 000,00	1 885 000,00	0,00	0,00	0,00			
	0,00	0,00	0,00	0,00	1 800 000,00	1 800 000,00	0,00	0,00	0,00			
	0,00	0,00	0,00	0,00	1 800 000,00	1 800 000,00	0,00	0,00	0,00			
	0,00	0,00	0,00	0,00	2 059 752,12	2 059 752,12	0,00	0,00	0,00			
	0,00	0,00	0,00	0,00	0,00	0,00	0,00	0,00	0,00			
	0,00	0,00	0,00	0,00	0,00	0,00	0,00	0,00	0,00			
	0,00	0,00	0,00	0,00	0,00	0,00	0,00	0,00	0,00			
	0,00	0,00	0,00	0,00	0,00	0,00	0,00	0,00	0,00			
	0,00	0,00	0,00	0,00	0,00	0,00	0,00	0,00	0,00			
	0,00	0,00	0,00	0,00	0,00	0,00	0,00	0,00	0,00			
	0,00	0,00	0,00	0,00	0,00	0,00	0,00	0,00	0,00			
	0,00	0,00	0,00	0,00	0,00	0,00	0,00	0,00	0,00			
	0,00	0,00	0,00	0,00	0,00	0,00	0,00	0,00	0,00			
	0,00	0,00	0,00	0,00	0,00	0,00	0,00	0,00	0,00			

- 8 -



7) W pozycji należy ująć w szczególności przychody pochodzące z prywatyzacji majątku jednostki samorządu terytorialnego.

- 8 -

STAROSTA
Marcin Pałiński

Wyszczególnienie	Rozchody budżetu, z tego:										w tym:	Relacja zrównoważenia wydatków bieżących, o której mowa w art. 242 ustawy
	łączna kwota przypadających na dany rok kwot ustawowych wyłączeń z limitu spłaty zobowiązań, w tym:											
	kwota wyłączeń z tytułu wcześniejszej spłaty zobowiązań, określonych w art. 243 ust. 3b ustawy	z tego:			inne rozchody niezwiązane ze spłatą długu	Kwota długu x	kwota długu, którego planowana spłata dokona się z wydatków x	Różnica między dochodami bieżącymi a wydatkami bieżącymi	Różnica między dochodami bieżącymi, skorygowanymi o środki ^(B) a wydatkami bieżącymi			
środkami nowego zobowiązania		wolnymi środkami, o których mowa w art. 217 ust. 2 pkt 6 ustawy	innymi środkami									
5.1.1.3	5.1.1.3.1	5.1.1.3.2	5.1.1.3.3	5.2	6	6.1	7.1	7.2				
2020	0,00	0,00	0,00	0,00	16 305 163,38	0,00	-857 007,41	351 610,10				
2021	x	x	x	0,00	15 552 781,12	0,00	2 440 219,35	2 440 219,35				
2022	x	x	x	0,00	15 036 789,12	0,00	3 212 381,60	3 212 381,60				
2023	x	x	x	0,00	14 170 797,12	0,00	3 655 099,92	3 655 099,92				
2024	x	x	x	0,00	11 824 805,12	0,00	3 633 041,92	3 633 041,92				
2025	x	x	x	0,00	9 444 752,12	0,00	4 092 893,67	4 092 893,67				
2026	x	x	x	0,00	7 544 752,12	0,00	3 758 650,37	3 758 650,37				
2027	x	x	x	0,00	5 659 752,12	0,00	4 166 773,88	4 166 773,88				
2028	x	x	x	0,00	3 859 752,12	0,00	4 533 149,31	4 533 149,31				
2029	x	x	x	0,00	2 059 752,12	0,00	4 753 569,50	4 753 569,50				
2030	x	x	x	0,00	0,00	0,00	5 488 755,81	5 488 755,81				
2031	x	x	x	0,00	0,00	0,00	4 860 090,41	4 860 090,41				
2032	x	x	x	0,00	0,00	0,00	4 981 592,20	4 981 592,20				
2033	x	x	x	0,00	0,00	0,00	5 042 579,86	5 042 579,86				
2034	x	x	x	0,00	0,00	0,00	5 038 487,54	5 038 487,54				
2035	x	x	x	0,00	0,00	0,00	4 964 725,06	4 964 725,06				
2036	x	x	x	0,00	0,00	0,00	4 884 725,37	4 884 725,37				
2037	x	x	x	0,00	0,00	0,00	4 728 697,96	4 728 697,96				
2038	x	x	x	0,00	0,00	0,00	4 491 932,29	4 491 932,29				
2039	x	x	x	0,00	0,00	0,00	4 242 148,18	4 242 148,18				

- 10 -

8) Skorygowanie o środki dotyczy określonego w art. 242 ustawy powiększenia w szczególności o przychody określone w art. 217 ust. 2 pkt 5 ustawy.

STAROSTA
Marcin Palirski

STAROSTA
Marcin Podlinski

Wyszczególnienie	Finansowanie programów, projektów lub zadań realizowanych z udziałem środków, o których mowa w art. 5 ust. 1 pkt 2 i 3 ustawy											
	9.1	9.1.1		9.2	9.2.1		9.2.1.1		9.3	9.3.1		
		Dochody bieżące na programy, projekty lub zadania finansowane z udziałem środków, o których mowa w art. 5 ust. 1 pkt 2 i 3 ustawy	Dotacje i środki o charakterze bieżącym na realizację programu, projektu lub zadania finansowanego z udziałem środków, o których mowa w art. 5 ust. 1 pkt 2 ustawy ^X		środkami określonymi w art. 5 ust. 1 pkt 2 ustawy	Dochody majątkowe na programy, projekty lub zadania finansowane z udziałem środków, o których mowa w art. 5 ust. 1 pkt 2 ustawy	Dochody majątkowe na programy, projekty lub zadania finansowane z udziałem środków, o których mowa w art. 5 ust. 1 pkt 2 ustawy	Wydatki bieżące na programy, projekty lub zadania finansowane z udziałem środków, o których mowa w art. 5 ust. 1 pkt 2 ustawy ^X		Wydatki bieżące na programy, projekty lub zadania finansowane z udziałem środków, o których mowa w art. 5 ust. 1 pkt 2 ustawy	w tym:	w tym:
9.1	383 316,69	383 316,69	383 316,69	1 280 970,21	1 280 970,21	1 280 970,21	1 280 970,21	1 280 970,21	421 419,35	421 419,35	421 419,35	9.3.1.1
2020	60 000,00	60 000,00	60 000,00	0,00	0,00	0,00	0,00	0,00	98 804,87	98 804,87	98 804,87	
2021	60 000,00	60 000,00	60 000,00	0,00	0,00	0,00	0,00	0,00	60 000,00	60 000,00	60 000,00	
2022	300 000,00	300 000,00	300 000,00	0,00	0,00	0,00	0,00	0,00	300 000,00	300 000,00	300 000,00	
2023	300 000,00	300 000,00	300 000,00	0,00	0,00	0,00	0,00	0,00	400 000,00	400 000,00	400 000,00	
2024	400 000,00	400 000,00	400 000,00	0,00	0,00	0,00	0,00	0,00	400 000,00	400 000,00	400 000,00	
2025	0,00	0,00	0,00	0,00	0,00	0,00	0,00	0,00	0,00	0,00	0,00	
2026	0,00	0,00	0,00	0,00	0,00	0,00	0,00	0,00	0,00	0,00	0,00	
2027	0,00	0,00	0,00	0,00	0,00	0,00	0,00	0,00	0,00	0,00	0,00	
2028	0,00	0,00	0,00	0,00	0,00	0,00	0,00	0,00	0,00	0,00	0,00	
2029	0,00	0,00	0,00	0,00	0,00	0,00	0,00	0,00	0,00	0,00	0,00	
2030	0,00	0,00	0,00	0,00	0,00	0,00	0,00	0,00	0,00	0,00	0,00	
2031	0,00	0,00	0,00	0,00	0,00	0,00	0,00	0,00	0,00	0,00	0,00	
2032	0,00	0,00	0,00	0,00	0,00	0,00	0,00	0,00	0,00	0,00	0,00	
2033	0,00	0,00	0,00	0,00	0,00	0,00	0,00	0,00	0,00	0,00	0,00	
2034	0,00	0,00	0,00	0,00	0,00	0,00	0,00	0,00	0,00	0,00	0,00	
2035	0,00	0,00	0,00	0,00	0,00	0,00	0,00	0,00	0,00	0,00	0,00	
2036	0,00	0,00	0,00	0,00	0,00	0,00	0,00	0,00	0,00	0,00	0,00	
2037	0,00	0,00	0,00	0,00	0,00	0,00	0,00	0,00	0,00	0,00	0,00	
2038	0,00	0,00	0,00	0,00	0,00	0,00	0,00	0,00	0,00	0,00	0,00	
2039	0,00	0,00	0,00	0,00	0,00	0,00	0,00	0,00	0,00	0,00	0,00	

- 11 -

STAROSTA
Marcin Pamiński

STAROSTA

Marcin Palimski



Wyszczególnienie	Informacje uzupełniające o wybranych kategoriach finansowych									
	w tym:		Wydatki objęte limitem, o którym mowa w art. 226 ust. 3 pkt 4 ustawy	10.1	z tego:		Wydatki bieżące na pokrycie ujemnego wyniku finansowego samodzielnego zakładu opieki zdrowotnej	Wydatki na spłatę zobowiązań przejmowanych w związku z likwidacją lub przekształceniem samodzielnego publicznego zakładu opieki zdrowotnej	Kwota zobowiązań z tytułu zobowiązanych przez jednostkę samorządu terytorialnego w danym roku budżetowym, podlegająca doliczeniu zgodnie z art. 244 ustawy ^x	Kwota zobowiązań wynikających z przejęcia przez jednostkę samorządu terytorialnego zobowiązań po likwidowanych i przekształcanych samorządowych osobach prawnych
	Wydatki majątkowe na programy, projekty lub zadania finansowane z udziałem środków, o których mowa w art. 5 ust. 1 pkt 2 i 3 ustawy	Wydatki majątkowe na programy, projekty lub zadania finansowane z udziałem środków określonymi w art. 5 ust. 1 pkt 2 ustawy			bieżące	majątkowe				
9.4	9.4.1	9.4.1.1	10.1	10.1.1	10.1.2	10.2	10.3	10.4	10.5	
LP										
2020	1 507 023,77	1 507 023,77	1 507 023,77	32 720 493,96	2 916 089,72	29 804 404,24	0,00	0,00	0,00	0,00
2021	0,00	0,00	0,00	1 468 783,51	524 540,51	942 243,00	0,00	0,00	0,00	0,00
2022	0,00	0,00	0,00	0,00	0,00	0,00	0,00	0,00	0,00	0,00
2023	0,00	0,00	0,00	0,00	0,00	0,00	0,00	0,00	0,00	0,00
2024	0,00	0,00	0,00	0,00	0,00	0,00	0,00	0,00	0,00	0,00
2025	0,00	0,00	0,00	0,00	0,00	0,00	0,00	0,00	0,00	0,00
2026	0,00	0,00	0,00	0,00	0,00	0,00	0,00	0,00	0,00	0,00
2027	0,00	0,00	0,00	0,00	0,00	0,00	0,00	0,00	0,00	0,00
2028	0,00	0,00	0,00	0,00	0,00	0,00	0,00	0,00	0,00	0,00
2029	0,00	0,00	0,00	0,00	0,00	0,00	0,00	0,00	0,00	0,00
2030	0,00	0,00	0,00	0,00	0,00	0,00	0,00	0,00	0,00	0,00
2031	0,00	0,00	0,00	0,00	0,00	0,00	0,00	0,00	0,00	0,00
2032	0,00	0,00	0,00	0,00	0,00	0,00	0,00	0,00	0,00	0,00
2033	0,00	0,00	0,00	0,00	0,00	0,00	0,00	0,00	0,00	0,00
2034	0,00	0,00	0,00	0,00	0,00	0,00	0,00	0,00	0,00	0,00
2035	0,00	0,00	0,00	0,00	0,00	0,00	0,00	0,00	0,00	0,00
2036	0,00	0,00	0,00	0,00	0,00	0,00	0,00	0,00	0,00	0,00
2037	0,00	0,00	0,00	0,00	0,00	0,00	0,00	0,00	0,00	0,00
2038	0,00	0,00	0,00	0,00	0,00	0,00	0,00	0,00	0,00	0,00
2039	0,00	0,00	0,00	0,00	0,00	0,00	0,00	0,00	0,00	0,00

STAROSTA

Marek Paliński



Wyszczególnienie	Informacje uzupełniające o wybranych kategoriach finansowych									
	10.6 Spłaty, o których mowa w poz. 5.1, wynikające wyłącznie z tytułu zobowiązań już zaciągniętych x	10.7 Wydatki zmniejszające dług x	10.7.1 spłata zobowiązań wymagalnych z lat poprzednich, innych niż w poz. 10.7.3 x	10.7.2 spłata zobowiązań zaliczanych do tytułu dłużnego – kredyty i pożyczka x	10.7.2.1 zobowiązań zaciągniętych po dniu 1 stycznia 2019 r. x	w tym:		10.7.3 wyплаты z tytułu wymagalnych poręczeń i gwarancji x	10.8 Kwota wzrostu(+)/spadku(-) kwoty długu wynikająca z operacji niekasowych (m.in. umorzenia, różnice kursowe)	10.9 Wcześniejsza spłata zobowiązań, wyłączona z limitu spłaty zobowiązań, dokonywana w formie wydatków budżetowych
						w tym:				
						10.7.2.1.1	dokonywana w formie wydatku bieżącego x			
Lp	10.6	10.7	10.7.1	10.7.2	10.7.2.1	10.7.2.1.1	10.7.3	10.8	10.9	
2020	0,00	0,00	0,00	0,00	0,00	0,00	0,00	0,00	0,00	
2021	0,00	0,00	0,00	0,00	0,00	0,00	0,00	0,00	x	
2022	0,00	0,00	0,00	0,00	0,00	0,00	0,00	0,00	x	
2023	0,00	0,00	0,00	0,00	0,00	0,00	0,00	0,00	x	
2024	0,00	0,00	0,00	0,00	0,00	0,00	0,00	0,00	x	
2025	0,00	0,00	0,00	0,00	0,00	0,00	0,00	0,00	x	
2026	0,00	0,00	0,00	0,00	0,00	0,00	0,00	0,00	x	
2027	0,00	0,00	0,00	0,00	0,00	0,00	0,00	0,00	x	
2028	0,00	0,00	0,00	0,00	0,00	0,00	0,00	0,00	x	
2029	0,00	0,00	0,00	0,00	0,00	0,00	0,00	0,00	x	
2030	0,00	0,00	0,00	0,00	0,00	0,00	0,00	0,00	x	
2031	0,00	0,00	0,00	0,00	0,00	0,00	0,00	0,00	x	
2032	0,00	0,00	0,00	0,00	0,00	0,00	0,00	0,00	x	
2033	0,00	0,00	0,00	0,00	0,00	0,00	0,00	0,00	x	
2034	0,00	0,00	0,00	0,00	0,00	0,00	0,00	0,00	x	
2035	0,00	0,00	0,00	0,00	0,00	0,00	0,00	0,00	x	
2036	0,00	0,00	0,00	0,00	0,00	0,00	0,00	0,00	x	
2037	0,00	0,00	0,00	0,00	0,00	0,00	0,00	0,00	x	
2038	0,00	0,00	0,00	0,00	0,00	0,00	0,00	0,00	x	
2039	0,00	0,00	0,00	0,00	0,00	0,00	0,00	0,00	x	

* Informacje zawarte w tej części wieloletniej prognozy finansowej, w tym o spełnieniu relacji określonej w art. 243 ustawy zostają automatycznie wygenerowane przez aplikację wskazaną przez Ministra Finansów, o której mowa w § 4 ust. 1, na podstawie danych historycznych oraz prognozowanych przez jednostkę samorządu terytorialnego. Automatyczne wyliczenia danych na podstawie wartości historycznych i prognozowanych przez jednostkę samorządu terytorialnego dotyczą w szczególności także pozycji 8.3 – 8.3.1 i pozycji z sekcji 12.
x - pozycje oznaczone symbolem „x” sporządza się na okres prognozy kwoty dłużej, zgodnie z art. 227 ust. 2 ustawy. Okres ten nie podlega wyłączeniu w sytuacji planowania wydatków z tytułu niewymagalnych poręczeń i gwarancji. W przypadku planowania wydatków z tytułu niewymagalnych poręczeń i gwarancji, wykraczających poza wspomniany okres, należy zamieścić w objaśnieniach do wieloletniej prognozy finansowej w okresie dłuższym niż okres, na który zaciągnięto oraz planuje się zaciągnięcie zobowiązania dłużne, informację o wydatkach z tytułu niewymagalnych poręczeń i gwarancji, wykraczających poza wspomniany okres, należy zamieścić w objaśnieniach do wieloletniej prognozy finansowej.

STAROSTA
Marcin Palirski

L.p.	Nazwa i cel	Jednostka odpowiedzialna lub koordynująca	Okres realizacji		Łączne nakłady finansowe	Limit 2020	Limit 2021	Limit 2022	Limit 2023	Limit 2024
			Od	Do						
			kwoty w zł							
1	Wydatki na przedsięwzięcia-ogółem (1 1+1 2+1 3)				42 720 955,45	1 469 783,51	0,00	0,00	0,00	0,00
1 a	- wydatki bieżące				7 694 696,55	524 540,51	0,00	0,00	0,00	0,00
1 b	- wydatki majątkowe				35 028 258,90	942 243,00	0,00	0,00	0,00	0,00
1.1	Wydatki na programy, projekty lub zadania związane z programami realizowanymi z udziałem środków, o których mowa w art 5 ust 1 pkt 2 i 3 ustawy z dnia 27 sierpnia 2009 r. o finansach publicznych (Dz.U.Nr 157, poz. 1240, z późn. zm.), z tego:				5 708 295,82	61 969,51	0,00	0,00	0,00	0,00
1.1.1	- wydatki bieżące				981 381,38	61 969,51	0,00	0,00	0,00	0,00
1.1.1.1	Staż u pracodawcy - profesjonalny start na rynku pracy -	Zespół Szkół Zawodowych i Ogólnokształcących	2018	2020	617 903,29	0,00	0,00	0,00	0,00	0,00
1.1.1.2	Program ERASMUS projekt "Przygotowani na dorosłe życie" 2018-1-PL01-KA229-051071_1 -	Zespół Szkół Ogólnokształcących	2018	2020	125 791,38	0,00	0,00	0,00	0,00	0,00
1.1.1.3	Program ERASMUS, Projekt: "Pełną parą naprzód" 2019-1-PL01-KA229-065022_1 -	Zespół Szkół Ogólnokształcących	2019	2021	137 462,62	37 922,02	0,00	0,00	0,00	0,00
1.1.1.4	Program ERASMUS, Projekt: "Podróżowanie Buduje Partnerstwo Włączające" 2019-1-SK01-KA229-060651_3 -	Zespół Szkół Ogólnokształcących	2019	2021	100 224,09	24 047,49	0,00	0,00	0,00	0,00
1.1.2	- wydatki majątkowe				4 726 914,44	0,00	0,00	0,00	0,00	0,00
1.1.2.1	"Zintegrowana informacja geodezyjna i kartograficzna Warmii i Mazur w Powiecie Nidzickim" w ramach RPO 2014-2020 Oś 3 "Cyfrowy Region" -	Starostwo Powiatowe	2017	2020	3 857 337,44	647 446,77	0,00	0,00	0,00	0,00
1.1.2.2	Projekt pn. „E-administracja w Powiecie Nidzickim” - usprawnienie realizacji spraw o charakterze publicznym poprzez cyfryzację procesów administracyjnych	nidzicki	2019	2020	869 577,00	0,00	0,00	0,00	0,00	0,00
1.2	Wydatki na programy, projekty lub zadania związane z umowami partnerstwa publiczno-prywatnego, z tego:				0,00	0,00	0,00	0,00	0,00	0,00
1.2.1	- wydatki bieżące				0,00	0,00	0,00	0,00	0,00	0,00
1.2.2	- wydatki majątkowe				0,00	0,00	0,00	0,00	0,00	0,00
1.3	Wydatki na programy, projekty lub zadania pozostałe (inne niż wymienione w pkt 1.1 i 1.2), z tego:				37 014 659,63	1 404 814,00	0,00	0,00	0,00	0,00
1.3.1	- wydatki bieżące				6 713 315,17	462 571,00	0,00	0,00	0,00	0,00
1.3.1.1	Umowa dostawy dokumentów komunikacyjnych dla Wydziału Komunikacji - prawo jazdy, dowody rejestracyjne, nalepki	Starostwo Powiatowe	2018	2021	758 855,91	105 396,65	0,00	0,00	0,00	0,00
1.3.1.2	Umowa na ubezpieczenie mienia Powiatu Nidzickiego - bezpieczeństwo mienia powiatu	Starostwo Powiatowe	2018	2020	229 500,00	0,00	0,00	0,00	0,00	0,00
1.3.1.3	Umowa na zakup tablic rejestracyjnych	Starostwo Powiatowe	2018	2021	129 138,19	7 174,35	0,00	0,00	0,00	0,00
1.3.1.4	Zimowe utrzymanie dróg sezon zimowy 2019-2020 -	Powiatowy Zarząd Dróg	2019	2020	450 000,00	0,00	0,00	0,00	0,00	0,00
1.3.1.5	Zimowe utrzymanie dróg sezon zimowy 2020-2021 -	Powiatowy Zarząd Dróg	2020	2021	450 000,00	350 000,00	0,00	0,00	0,00	0,00

L.P.	Limit 2025	Limit 2026	Limit 2027	Limit 2028	Limit 2029	Limit 2030	Limit 2031	Limit 2032	Limit 2033	Limit 2034	Limit 2035	Limit 2036	Limit 2037
1	0,00	0,00	0,00	0,00	0,00	0,00	0,00	0,00	0,00	0,00	0,00	0,00	0,00
1 a	0,00	0,00	0,00	0,00	0,00	0,00	0,00	0,00	0,00	0,00	0,00	0,00	0,00
1 b	0,00	0,00	0,00	0,00	0,00	0,00	0,00	0,00	0,00	0,00	0,00	0,00	0,00
1.1	0,00	0,00	0,00	0,00	0,00	0,00	0,00	0,00	0,00	0,00	0,00	0,00	0,00
1.1.1	0,00	0,00	0,00	0,00	0,00	0,00	0,00	0,00	0,00	0,00	0,00	0,00	0,00
1.1.1.1	0,00	0,00	0,00	0,00	0,00	0,00	0,00	0,00	0,00	0,00	0,00	0,00	0,00
1.1.1.2	0,00	0,00	0,00	0,00	0,00	0,00	0,00	0,00	0,00	0,00	0,00	0,00	0,00
1.1.1.3	0,00	0,00	0,00	0,00	0,00	0,00	0,00	0,00	0,00	0,00	0,00	0,00	0,00
1.1.1.4	0,00	0,00	0,00	0,00	0,00	0,00	0,00	0,00	0,00	0,00	0,00	0,00	0,00
1.1.2	0,00	0,00	0,00	0,00	0,00	0,00	0,00	0,00	0,00	0,00	0,00	0,00	0,00
1.1.2.1	0,00	0,00	0,00	0,00	0,00	0,00	0,00	0,00	0,00	0,00	0,00	0,00	0,00
1.1.2.2	0,00	0,00	0,00	0,00	0,00	0,00	0,00	0,00	0,00	0,00	0,00	0,00	0,00
1.2	0,00	0,00	0,00	0,00	0,00	0,00	0,00	0,00	0,00	0,00	0,00	0,00	0,00
1.2.1	0,00	0,00	0,00	0,00	0,00	0,00	0,00	0,00	0,00	0,00	0,00	0,00	0,00
1.2.2	0,00	0,00	0,00	0,00	0,00	0,00	0,00	0,00	0,00	0,00	0,00	0,00	0,00
1.3	0,00	0,00	0,00	0,00	0,00	0,00	0,00	0,00	0,00	0,00	0,00	0,00	0,00
1.3.1	0,00	0,00	0,00	0,00	0,00	0,00	0,00	0,00	0,00	0,00	0,00	0,00	0,00
1.3.1.1	0,00	0,00	0,00	0,00	0,00	0,00	0,00	0,00	0,00	0,00	0,00	0,00	0,00
1.3.1.2	0,00	0,00	0,00	0,00	0,00	0,00	0,00	0,00	0,00	0,00	0,00	0,00	0,00
1.3.1.3	0,00	0,00	0,00	0,00	0,00	0,00	0,00	0,00	0,00	0,00	0,00	0,00	0,00
1.3.1.4	0,00	0,00	0,00	0,00	0,00	0,00	0,00	0,00	0,00	0,00	0,00	0,00	0,00
1.3.1.5	0,00	0,00	0,00	0,00	0,00	0,00	0,00	0,00	0,00	0,00	0,00	0,00	0,00

L.p.	Limit 2038	Limit 2039	Limit zobowiązań
1	0,00	0,00	42 722 955,45
1.a	0,00	0,00	7 694 666,55
1.b	0,00	0,00	35 028 288,90
1.1	0,00	0,00	5 708 294,82
1.1.1	0,00	0,00	981 331,39
1.1.1.1	0,00	0,00	617 903,29
1.1.1.2	0,00	0,00	125 791,38
1.1.1.3	0,00	0,00	137 462,62
1.1.1.4	0,00	0,00	100 224,09
1.1.2	0,00	0,00	4 726 914,44
1.1.2.1	0,00	0,00	3 857 337,44
1.1.2.2	0,00	0,00	869 577,00
1.2	0,00	0,00	0,00
1.2.1	0,00	0,00	0,00
1.2.2	0,00	0,00	0,00
1.3	0,00	0,00	37 014 659,63
1.3.1	0,00	0,00	6 713 315,17
1.3.1.1	0,00	0,00	758 855,91
1.3.1.2	0,00	0,00	229 500,00
1.3.1.3	0,00	0,00	129 138,19
1.3.1.4	0,00	0,00	450 000,00
1.3.1.5	0,00	0,00	450 000,00

L.p.	Nazwa i cel	Jednostka odpowiedzialna lub koordynująca	Okres realizacji		Łączne nakłady finansowe	Limit 2020	Limit 2021	Limit 2022	Limit 2023	Limit 2024
			Od	Do						
1.3.1.6	Remont drogi powiatowej Nr 1264N Leszcz-Jankowice-Rączki-Moczysko na odc. Rączki-Łyna -	Powiatowy Zarząd Dróg	2019	2020	2 326 753,49	802 562,09	0,00	0,00	0,00	0,00
1.3.1.7	Remont drogi powiatowej Nr 1570N Rembowo-Zembzus Mokry Grunt -	Powiatowy Zarząd Dróg	2019	2020	737 532,60	221 259,78	0,00	0,00	0,00	0,00
1.3.1.8	Remont drogi powiatowej Nr 1587N na odcinku od DW 538 (m. Sławka Wielka) do DW 545 (m. Kozłowo) -	Powiatowy Zarząd Dróg	2019	2020	1 631 534,98	648 350,47	0,00	0,00	0,00	0,00
1.3.2	- wydatki majątkowe				30 301 344,46	28 297 380,47	942 243,00	0,00	0,00	0,00
1.3.2.1	Przebudowa drogi powiatowej Nr 1627N Szimplino Czarne - Gr. woj. (Brzozowo Młaje) -	Powiatowy Zarząd Dróg	2019	2020	1 649 683,55	1 649 683,55	0,00	0,00	0,00	0,00
1.3.2.2	Przebudowa mostu w ciągu ulicy powiatowej Nr 3711N Tadeusza Kościuszki w lok. 0+335 wraz z przebudową ulicy od km 0+000 do km 0+705 -	Powiatowy Zarząd Dróg	2019	2020	18 126 579,89	17 505 945,14	0,00	0,00	0,00	0,00
1.3.2.3	Rozbudowa drogi powiatowej Nr 1558N na odcinku Safronka-Witulinie-Powierz -	Powiatowy Zarząd Dróg	2019	2020	6 004 929,70	5 612 803,81	0,00	0,00	0,00	0,00
1.3.2.4	Budowa chodnika w ciągu drogi powiatowej Nr 1253N w m. Gołębiewo opracowanie dokumentacji projektowej -	Powiatowy Zarząd Dróg	2019	2021	23 370,00	0,00	18 450,00	0,00	0,00	0,00
1.3.2.5	Budowa chodnika w ciągu drogi powiatowej Nr 1587N Szkotowo-Rogóż-Kozłowo-Zakrzewo-Sarnowo-Działdowo (dr. woj. nr 545) ul. Kościelna w m. Kozłowo opracowanie dokumentacji projektowej -	Powiatowy Zarząd Dróg	2019	2021	120 000,00	0,00	100 000,00	0,00	0,00	0,00
1.3.2.6	Budowa chodnika w ciągu drogi powiatowej Nr 1528N Witramowo-Łyna-dr. woj. Nr 545 (Nidzica) w m. Nibork II opracowanie dokumentacji projektowej -	Powiatowy Zarząd Dróg	2019	2021	0,00	0,00	0,00	0,00	0,00	0,00
1.3.2.7	Rozbudowa drogi powiatowej Nr 1613N na odc. Janowiec-Kolaki-Gołębie-Jabłonowo Dyby opracowanie dokumentacji projektowej -	Powiatowy Zarząd Dróg	2019	2021	182 833,35	0,00	156 793,00	0,00	0,00	0,00
1.3.2.8	Rozbudowa ulicy Nr 3732N Warszawskiej oraz ulicy Nr 3728N Sienkiewicza w m. Nidzica opracowanie dokumentacji projektowej -	Powiatowy Zarząd Dróg	2020	2021	250 000,00	30 000,00	220 000,00	0,00	0,00	0,00
1.3.2.9	Rozbudowa drogi powiatowej ulicy Nr 3722N Olsztyńskiej i Nr 1978N dr.kraj. nr 7-Nidzica poprzez budowę ciągu pieszo-rowerowego na odcinku od drogi wojewódzkiej nr 545 do drogi krajowej Nr 7 -	Powiatowy Zarząd Dróg	2019	2020	3 244 343,12	3 244 343,12	0,00	0,00	0,00	0,00
1.3.2.10	Przebudowa drogi powiatowej Nr 1538N Sątóp-Szerokopaś-Nidzica m. Sławka Mała -	Powiatowy Zarząd Dróg	2019	2020	169 604,85	169 604,85	0,00	0,00	0,00	0,00
1.3.2.11	Przebudowa drogi powiatowej Nr 1538N w m. Łysakowo opracowanie dokumentacji projektowej -	Powiatowy Zarząd Dróg	2020	2021	80 000,00	15 000,00	65 000,00	0,00	0,00	0,00
1.3.2.12	Budowa ciągu pieszo-rowerowego w ciągu drogi powiatowej Nr1603N na odc. Wikno-Natac Wielka opracowanie dokumentacji projektowej -	Powiatowy Zarząd Dróg	2020	2021	200 000,00	30 000,00	170 000,00	0,00	0,00	0,00
1.3.2.13	Przebudowa drogi powiatowej Nr 1538N na odc. od węża z drogą krajową Nr 7 do końca miejscowości Szerokopaś opracowanie dokumentacji projektowej -	Powiatowy Zarząd Dróg	2020	2021	200 000,00	30 000,00	170 000,00	0,00	0,00	0,00
1.3.2.14	Przebudowa drogi powiatowej Nr 1528 w m. Nibork II opracowanie dokumentacji projektowej -	Powiatowy Zarząd Dróg	2020	2021	50 000,00	10 000,00	40 000,00	0,00	0,00	0,00

STAROSTA
Marcin Paliniński

L.p.	Limit 2025	Limit 2026	Limit 2027	Limit 2028	Limit 2029	Limit 2030	Limit 2031	Limit 2032	Limit 2033	Limit 2034	Limit 2035	Limit 2036	Limit 2037
1.3.1.6	0,00	0,00	0,00	0,00	0,00	0,00	0,00	0,00	0,00	0,00	0,00	0,00	0,00
1.3.1.7	0,00	0,00	0,00	0,00	0,00	0,00	0,00	0,00	0,00	0,00	0,00	0,00	0,00
1.3.1.8	0,00	0,00	0,00	0,00	0,00	0,00	0,00	0,00	0,00	0,00	0,00	0,00	0,00
1.3.2	0,00	0,00	0,00	0,00	0,00	0,00	0,00	0,00	0,00	0,00	0,00	0,00	0,00
1.3.2.1	0,00	0,00	0,00	0,00	0,00	0,00	0,00	0,00	0,00	0,00	0,00	0,00	0,00
1.3.2.2	0,00	0,00	0,00	0,00	0,00	0,00	0,00	0,00	0,00	0,00	0,00	0,00	0,00
1.3.2.3	0,00	0,00	0,00	0,00	0,00	0,00	0,00	0,00	0,00	0,00	0,00	0,00	0,00
1.3.2.4	0,00	0,00	0,00	0,00	0,00	0,00	0,00	0,00	0,00	0,00	0,00	0,00	0,00
1.3.2.5	0,00	0,00	0,00	0,00	0,00	0,00	0,00	0,00	0,00	0,00	0,00	0,00	0,00
1.3.2.6	0,00	0,00	0,00	0,00	0,00	0,00	0,00	0,00	0,00	0,00	0,00	0,00	0,00
1.3.2.7	0,00	0,00	0,00	0,00	0,00	0,00	0,00	0,00	0,00	0,00	0,00	0,00	0,00
1.3.2.8	0,00	0,00	0,00	0,00	0,00	0,00	0,00	0,00	0,00	0,00	0,00	0,00	0,00
1.3.2.9	0,00	0,00	0,00	0,00	0,00	0,00	0,00	0,00	0,00	0,00	0,00	0,00	0,00
1.3.2.10	0,00	0,00	0,00	0,00	0,00	0,00	0,00	0,00	0,00	0,00	0,00	0,00	0,00
1.3.2.11	0,00	0,00	0,00	0,00	0,00	0,00	0,00	0,00	0,00	0,00	0,00	0,00	0,00
1.3.2.12	0,00	0,00	0,00	0,00	0,00	0,00	0,00	0,00	0,00	0,00	0,00	0,00	0,00
1.3.2.13	0,00	0,00	0,00	0,00	0,00	0,00	0,00	0,00	0,00	0,00	0,00	0,00	0,00
1.3.2.14	0,00	0,00	0,00	0,00	0,00	0,00	0,00	0,00	0,00	0,00	0,00	0,00	0,00

STARDOSTA
 Marcin Palński

L.p.	Limit 2038	Limit 2039	Limit zobowiązań
1.3.1.6	0,00	0,00	2 326 753,49
1.3.1.7	0,00	0,00	737 532,60
1.3.1.8	0,00	0,00	1 631 534,98
1.3.2	0,00	0,00	30 301 344,46
1.3.2.1	0,00	0,00	1 649 663,55
1.3.2.2	0,00	0,00	18 126 579,89
1.3.2.3	0,00	0,00	6 004 929,70
1.3.2.4	0,00	0,00	23 370,00
1.3.2.5	0,00	0,00	120 000,00
1.3.2.6	0,00	0,00	0,00
1.3.2.7	0,00	0,00	182 833,35
1.3.2.8	0,00	0,00	250 000,00
1.3.2.9	0,00	0,00	3 244 343,12
1.3.2.10	0,00	0,00	169 604,85
1.3.2.11	0,00	0,00	80 000,00
1.3.2.12	0,00	0,00	200 000,00
1.3.2.13	0,00	0,00	200 000,00
1.3.2.14	0,00	0,00	50 000,00

STAROSTA
Marchał Pańszki

Harmonogram spłat kredytów i pożyczek Powiatu Nidzickiego (08.04.2020 r.)

lata spłaty	Razem- kwota do spłaty w roku budżetowym	Bank Gospodarki Żywnościowej zac. w 2010r.	Bank Pocztowy zac. w 2011r.	Bank Ochrony Srodowi pożyczka zac. w 2013r.	zaciągnięte obligacje w 2018r - 800.000 zł.	zaciągnięte obligacje w 2019r. - 3.685.000,00	planowane obligacje w 2020r. - 8.359.752,12	Stan kredytów i pożyczek, obligacji na koniec każdego roku	odsetki
stan na 31.12.	9 500 615,26	3 128 021,00	1 761 296,00	126 298,26	800 000,00	3 685 000,00		9 500 615,26	
rok 2020	1 555 204,00	399 996,00	1 056 768,00	98 440,00				16 305 163,38	300 104
rok 2021	752 382,26	19 996,00	704 528,00	27 858,26				15 552 781,12	367 757
rok 2022	515 992,00	115 992,00			400 000,00			15 036 789,12	330 007
rok 2023	865 992,00	465 992,00			400 000,00			14 170 797,12	319 108
rok 2024	2 345 992,00	1 145 992,00				700 000,00	500 000,00	11 824 805,12	264 957
rok 2025	2 380 053,00	980 053,00				900 000,00	500 000,00	9 444 752,12	210 957
rok 2026	1 900 000,00					1 400 000,00	500 000,00	7 544 752,12	171 457
rok 2027	1 885 000,00					685 000,00	1 200 000,00	5 659 752,12	130 157
rok 2028	1 800 000,00						1 800 000,00	3 859 752,12	88 757
rok 2029	1 800 000,00						1 800 000,00	2 059 752,12	47 357
rok 2030	2 059 752,12						2 059 752,12	0,00	
razem		3 128 021,00	1 761 296,00	126 298,26	800 000,00	3 685 000,00	8 359 752,12		2 230 618

Sporz. R. Mróz

STAROSTA
Marek Palirski