

Uchwała Nr 41/154/2019
Zarządu Powiatu w Nidzicy
z dnia 30 grudnia 2019 r.

w sprawie zmian w Wieloletniej Prognozie Finansowej Powiatu Nidzickiego
na lata 2019– 2038

Na podstawie art. 226, art. 227, art. 228, art. 230 ust. 6 i art. 243 ustawy z dnia 27 sierpnia 2009 r. o finansach publicznych (t.j. Dz. U. z 2019 r. poz. 869 ze zm.) oraz art. 12 pkt 11 ustawy z dnia 5 czerwca 1998 r. o samorządzie powiatowym (t.j. Dz. U. z 2019 r. poz. 511 ze zm.).

Zarząd Powiatu w Nidzicy uchwala, co następuje:

§ 1

W uchwale Nr IV/24/2018 Rady Powiatu w Nidzicy z dnia 22 grudnia 2018 roku w sprawie uchwalenia Wieloletniej Prognozy Finansowej Powiatu Nidzickiego na lata 2019-2037 wprowadza się następujące zmiany :

1. Załącznik nr 1 Wieloletnia Prognoza Finansowa dla Powiatu Nidzickiego na lata 2019-2037; zastępuje się załącznikiem nr 1 do niniejszej uchwały.
2. Załącznik nr 2 Wykaz przedsięwzięć realizowanych przez Powiat Nidzicki w latach 2019-2037 otrzymuje brzmienie określone w załączniku nr 2 do niniejszej uchwały.

§ 2

Uchwała wchodzi w życie z dniem podjęcia i podlega ogłoszeniu.

Opracowała: Agnieszka Adamkowska


STANOWIĄ
Marcin Palński

OBJAŚNIENIA

W uchwale w sprawie zmian w Wieloletniej Prognozie Finansowej Powiatu Nidzickiego na lata 2019-2038 wprowadza się następujące zmiany:

- uaktualnia się plan dochodów i wydatków budżetu na 2019 rok, zgodnie z uchwałą Zarządu Powiatu w sprawie zmian w budżecie powiatu.

Opracowała: Agnieszka Adamkowska


STAROSTA
Marcin Palirski

Załącznik nr 1
do Uchwały Nr 41/154/2019
Zarządu Powiatu w Nidzicy
z dnia 30 grudnia 2019 r.


Wyszczególnienie	1	z tego:										w tym:	
		w tym:										w tym:	
		1.1	1.1.1	1.1.2	1.1.3	1.1.3.1	1.1.4	1.1.5	1.2	1.2.1	1.2.2		
Dochoły ogółem x	Dochoły bieżące x	dochoły z tytułu udziału we wpływach z podatku dochodowego od osób fizycznych	dochoły z tytułu udziału we wpływach z podatku dochodowego od osób prawnych	Podatki i opłaty 3)	z podatku od nieruchomości	z subwencji ogólnej	z tytułu dotacji i środków przeznaczonych na cele bieżące	Dochoły majątkowe x	ze sprzedaży majątku x	z tytułu dotacji oraz środków przeznaczonych na inwestycje			
Lp													
2019	50 334 653,99	45 228 929,25	5 113 698,00	1 887 526,62	0,00	23 271 923,00	12 112 866,40	5 105 724,74	28 600,00	4 971 221,74			
2020	67 190 670,26	45 152 851,69	5 302 904,83	1 256 664,54	0,00	24 049 581,35	7 032 685,12	22 037 818,57	29 658,20	22 008 160,37			
2021	43 988 301,50	43 713 600,00	5 493 809,40	1 301 904,46	0,00	24 915 366,28	7 285 861,78	274 701,50	31 080,00	250 000,00			
2022	45 275 800,00	45 243 600,00	5 686 092,73	1 347 471,12	0,00	25 787 404,10	7 540 866,94	32 200,00	32 200,00	0,00			
2023	46 679 300,00	46 646 100,00	0,00	0,00	0,00	0,00	0,00	33 200,00	33 200,00	0,00			
2024	48 079 700,00	48 045 500,00	0,00	0,00	0,00	0,00	0,00	34 200,00	34 200,00	0,00			
2025	49 522 100,00	49 486 900,00	0,00	0,00	0,00	0,00	0,00	35 200,00	35 200,00	0,00			
2026	50 958 200,00	50 922 000,00	0,00	0,00	0,00	0,00	0,00	36 200,00	36 200,00	0,00			
2027	52 703 647,76	52 666 447,76	0,00	0,00	0,00	0,00	0,00	37 200,00	37 200,00	0,00			
2028	53 851 700,00	53 813 500,00	0,00	0,00	0,00	0,00	0,00	38 200,00	38 200,00	0,00			
2029	55 305 800,00	55 266 500,00	0,00	0,00	0,00	0,00	0,00	39 300,00	39 300,00	0,00			
2030	56 799 011,00	56 758 711,00	0,00	0,00	0,00	0,00	0,00	40 300,00	40 300,00	0,00			
2031	58 275 800,00	58 234 400,00	0,00	0,00	0,00	0,00	0,00	41 400,00	41 400,00	0,00			
2032	59 732 700,00	59 690 300,00	0,00	0,00	0,00	0,00	0,00	42 400,00	42 400,00	0,00			
2033	61 166 300,00	61 122 900,00	0,00	0,00	0,00	0,00	0,00	43 400,00	43 400,00	0,00			

2034	62 573 100,00	62 528 700,00	0,00	0,00	0,00	0,00	0,00	0,00	0,00	44 400,00	44 400,00	0,00
2035	63 949 700,00	63 904 300,00	0,00	0,00	0,00	0,00	0,00	0,00	0,00	45 400,00	45 400,00	0,00
2036	63 888 500,00	63 841 800,00	0,00	0,00	0,00	0,00	0,00	0,00	0,00	46 700,00	46 700,00	0,00
2037	65 229 800,00	65 182 500,00	0,00	0,00	0,00	0,00	0,00	0,00	0,00	47 300,00	47 300,00	0,00
2038	65 229 800,00	65 182 500,00	0,00	0,00	0,00	0,00	0,00	0,00	0,00	47 300,00	47 300,00	0,00
2039	65 425 347,50	65 378 047,50	0,00	0,00	0,00	0,00	0,00	0,00	0,00	47 300,00	47 300,00	0,00

1) Wzór może być stosowany także w układzie pionowym, w którym poszczególne pozycje są przedstawione w kolumnach, a lata w wierszach.

2) Zgodnie z art. 227 ustawy z dnia 27 sierpnia 2009 r. o finansach publicznych (Dz. U. z 2013 r. poz. 865 z póź. zm.) zwanej dalej „ustawą”, wieloletnia prognoza finansowa obejmuje okres roku budżetowego oraz co najmniej trzech kolejnych lat. W sytuacji dłuższego okresu prognozowania finansowego wzór stosuje się także dla lat wykraczających poza minimalny (4 letni) okres prognozy, wynikający z art. 227 ustawy.

3) W pozycji wykazuje się kwoty wszystkich podatków i opłat pobieranych przez jednostki samorządu terytorialnego, a nie tylko podatków i opłat lokalnych.

STAROSTA

 Marcin Polński

Wyszczególnienie	Wydatki ogółem x	z tego:										Wydatki majątkowe ^x
		2.1	2.1.1	2.1.1.1	2.1.2	2.1.3	2.1.3.1	w tym:		2.1.3.1.1	2.1.3.1.2	
								Wydatki bieżące x	z tytułu poręczeń i gwarancji x			
2	2.1	2.1.1	2.1.2	2.1.3	2.1.3.1	2.1.3.1.1	2.1.3.1.2	2.2				
2019	53 059 980,92	45 135 291,58	0,00	X	218 808,19	218 808,19	0,00	0,00	0,00	0,00	0,00	7 924 689,34
2020	69 366 108,41	41 305 900,00	0,00	X	294 586,00	294 586,00	0,00	0,00	0,00	0,00	0,00	28 060 208,41
2021	43 055 919,24	39 976 700,00	0,00	X	332 249,00	332 249,00	0,00	0,00	0,00	0,00	0,00	3 079 219,24
2022	43 959 808,00	40 976 100,00	152 112,20	X	304 277,00	304 277,00	0,00	0,00	0,00	0,00	0,00	2 983 708,00
2023	45 563 308,00	42 000 500,00	460 945,00	X	264 798,00	264 798,00	0,00	0,00	0,00	0,00	0,00	3 562 808,00
2024	46 083 708,00	43 050 500,00	460 945,00	X	231 318,00	231 318,00	0,00	0,00	0,00	0,00	0,00	3 033 208,00
2025	47 622 047,00	44 126 800,00	460 945,00	X	171 438,00	171 438,00	0,00	0,00	0,00	0,00	0,00	3 495 247,00
2026	48 858 200,00	45 230 000,00	460 945,00	X	114 437,00	114 437,00	0,00	0,00	0,00	0,00	0,00	3 628 200,00
2027	50 989 097,06	46 360 800,00	460 945,00	X	51 437,00	51 437,00	0,00	0,00	0,00	0,00	0,00	4 628 297,06
2028	53 851 700,00	47 519 800,00	460 945,00	X	0,00	0,00	0,00	0,00	0,00	0,00	0,00	6 331 900,00
2029	55 305 800,00	48 707 800,00	460 945,00	X	0,00	0,00	0,00	0,00	0,00	0,00	0,00	6 598 000,00
2030	56 799 011,00	49 925 400,00	460 945,00	X	0,00	0,00	0,00	0,00	0,00	0,00	0,00	6 873 611,00
2031	58 275 800,00	51 173 600,00	460 945,00	X	0,00	0,00	0,00	0,00	0,00	0,00	0,00	7 102 200,00
2032	59 732 700,00	52 452 900,00	460 945,00	X	0,00	0,00	0,00	0,00	0,00	0,00	0,00	7 279 800,00
2033	61 166 300,00	53 764 300,00	460 945,00	X	0,00	0,00	0,00	0,00	0,00	0,00	0,00	7 402 000,00
2034	62 573 100,00	55 108 300,00	460 945,00	X	0,00	0,00	0,00	0,00	0,00	0,00	0,00	7 464 800,00
2035	63 949 700,00	56 486 000,00	460 945,00	X	0,00	0,00	0,00	0,00	0,00	0,00	0,00	7 463 700,00
2036	63 888 500,00	57 898 200,00	460 945,00	X	0,00	0,00	0,00	0,00	0,00	0,00	0,00	5 990 300,00
2037	65 229 800,00	59 345 700,00	460 945,00	X	0,00	0,00	0,00	0,00	0,00	0,00	0,00	5 884 100,00
2038	65 229 800,00	59 345 700,00	460 945,00	X	0,00	0,00	0,00	0,00	0,00	0,00	0,00	5 884 100,00

2039	65 425 347,50	59 541 247,50	308 833,87	0,00	x	0,00	0,00	0,00	0,00	5 884 100,00
------	---------------	---------------	------------	------	---	------	------	------	------	--------------

4) W pozycji wykazuje się kwoty dla lat budżetowych 2013-2018.

STAROSTA

 Marcin Patirski

Wyszczególnienie	Wynik budżetu x	Przychody budżetu x	z tego:				w tym:	w tym:	w tym:	w tym:
			4.1	4.1.1	4.2	4.2.1				
LP	3	4	4.1	4.1.1	4.2	4.2.1	4.3	4.3.1	4.4	4.4.1
2019	-2 725 326,93	4 202 466,93	0,00	0,00	198 558,38	198 558,38	4 003 908,55	2 526 768,55	0,00	0,00
2020	-2 175 438,15	3 730 642,15	0,00	0,00	920 000,00	920 000,00	2 810 642,15	1 255 438,15	0,00	0,00
2021	932 382,26	0,00	0,00	0,00	0,00	0,00	0,00	0,00	0,00	0,00
2022	1 315 992,00	0,00	0,00	0,00	0,00	0,00	0,00	0,00	0,00	0,00
2023	1 115 992,00	0,00	0,00	0,00	0,00	0,00	0,00	0,00	0,00	0,00
2024	1 995 992,00	0,00	0,00	0,00	0,00	0,00	0,00	0,00	0,00	0,00
2025	1 900 053,00	0,00	0,00	0,00	0,00	0,00	0,00	0,00	0,00	0,00
2026	2 100 000,00	0,00	0,00	0,00	0,00	0,00	0,00	0,00	0,00	0,00
2027	1 714 550,70	0,00	0,00	0,00	0,00	0,00	0,00	0,00	0,00	0,00
2028	0,00	0,00	0,00	0,00	0,00	0,00	0,00	0,00	0,00	0,00
2029	0,00	0,00	0,00	0,00	0,00	0,00	0,00	0,00	0,00	0,00
2030	0,00	0,00	0,00	0,00	0,00	0,00	0,00	0,00	0,00	0,00
2031	0,00	0,00	0,00	0,00	0,00	0,00	0,00	0,00	0,00	0,00
2032	0,00	0,00	0,00	0,00	0,00	0,00	0,00	0,00	0,00	0,00
2033	0,00	0,00	0,00	0,00	0,00	0,00	0,00	0,00	0,00	0,00
2034	0,00	0,00	0,00	0,00	0,00	0,00	0,00	0,00	0,00	0,00
2035	0,00	0,00	0,00	0,00	0,00	0,00	0,00	0,00	0,00	0,00
2036	0,00	0,00	0,00	0,00	0,00	0,00	0,00	0,00	0,00	0,00
2037	0,00	0,00	0,00	0,00	0,00	0,00	0,00	0,00	0,00	0,00
2038	0,00	0,00	0,00	0,00	0,00	0,00	0,00	0,00	0,00	0,00

2039	0,00	0,00	0,00	0,00	0,00	0,00	0,00	0,00	0,00	0,00
------	------	------	------	------	------	------	------	------	------	------

5) W pozycji wykazuje się w szczególności kwoty przychodów z tytułu prywatyzacji majątku oraz spłaty pożyczek udzielonych ze środków jednostki.

21

STAROSTA
Marcin Malinski

Wyszczególnienie	Rozchody budżetu x	z tego:						Kwota zobowiązań wynikających z przejęcia przez jednostkę samorządu terytorialnego zobowiązań po likwidowanych i przekształcanych jednostkach zaliczanych do sektora finansów publicznych	Relacja zrównoważenia wydatków bieżących, o której mowa w art. 242 ustawy			
		5.1	z tego:			5.2	6			7	8.1	8.2
			5.1.1	5.1.1.1	5.1.1.2							
		Splaty rat kapitałowych kredytów i pożyczek oraz wykup papierów wartościowych x	łączna kwota przypadających na dany rok kwot ustawowych wyłączeń z limitu spłaty zobowiązań, o którym mowa w art. 243 ustawy x	kwota przypadających na dany rok kwot ustawowych wyłączeń określonych w art. 243 ust. 3 ustawy x	kwota przypadających na dany rok kwot ustawowych wyłączeń określonych w art. 243 ust. 3a ustawy x	kwota przypadających na dany rok kwot ustawowych wyłączeń innych niż określone w art. 243 ustawy 6) x	Inne rozchody niezwiązane ze spłatą długu	Kwota długu x	Różnica między dochodami bieżącymi a wydatkami bieżącymi	Różnica między dochodami bieżącymi, skorygowanymi o środki 7), a wydatkami bieżącymi, pomniejszonymi 8) o wydatki		
LP	5	5.1	5.1.1	5.1.1.1	5.1.1.2	5.1.1.3	7	8.1	8.2			
2019	1 477 140,00	1 477 140,00	0,00	0,00	0,00	0,00	0,00	93 637,67	292 196,05			
2020	1 555 204,00	1 555 204,00	0,00	0,00	0,00	0,00	0,00	3 846 951,69	4 766 951,69			
2021	932 382,26	932 382,26	0,00	0,00	0,00	0,00	0,00	3 736 900,00	3 736 900,00			
2022	1 315 992,00	1 315 992,00	0,00	0,00	0,00	0,00	0,00	4 267 500,00	4 267 500,00			
2023	1 115 992,00	1 115 992,00	0,00	0,00	0,00	0,00	0,00	4 645 600,00	4 645 600,00			
2024	1 995 992,00	1 995 992,00	0,00	0,00	0,00	0,00	0,00	4 995 000,00	4 995 000,00			
2025	1 900 053,00	1 900 053,00	0,00	0,00	0,00	0,00	0,00	5 360 100,00	5 360 100,00			
2026	2 100 000,00	2 100 000,00	0,00	0,00	0,00	0,00	0,00	5 692 000,00	5 692 000,00			
2027	1 714 550,70	1 714 550,70	0,00	0,00	0,00	0,00	0,00	6 305 647,76	6 305 647,76			
2028	0,00	0,00	0,00	0,00	0,00	0,00	0,00	6 293 700,00	6 293 700,00			
2029	0,00	0,00	0,00	0,00	0,00	0,00	0,00	6 558 700,00	6 558 700,00			
2030	0,00	0,00	0,00	0,00	0,00	0,00	0,00	6 833 311,00	6 833 311,00			
2031	0,00	0,00	0,00	0,00	0,00	0,00	0,00	7 060 800,00	7 060 800,00			
2032	0,00	0,00	0,00	0,00	0,00	0,00	0,00	7 237 400,00	7 237 400,00			
2033	0,00	0,00	0,00	0,00	0,00	0,00	0,00	7 358 600,00	7 358 600,00			
2034	0,00	0,00	0,00	0,00	0,00	0,00	0,00	7 420 400,00	7 420 400,00			
2035	0,00	0,00	0,00	0,00	0,00	0,00	0,00	7 418 300,00	7 418 300,00			
2036	0,00	0,00	0,00	0,00	0,00	0,00	0,00	5 943 600,00	5 943 600,00			
2037	0,00	0,00	0,00	0,00	0,00	0,00	0,00	5 836 800,00	5 836 800,00			
2038	0,00	0,00	0,00	0,00	0,00	0,00	0,00	5 836 800,00	5 836 800,00			

2039	0,00	0,00	0,00	0,00	0,00	0,00	0,00	0,00	0,00	5 836 800,00	5 836 800,00
------	------	------	------	------	------	------	------	------	------	--------------	--------------

6) W pozycji wykazuje się w szczególności wyłączenia wynikające z art. 36 ustawy z dnia 7 grudnia 2012 r. o zmianie niektórych ustaw w związku z realizacją ustawy budżetowej (Dz.U. poz. 1456 oraz z 2013 r. poz. 1199) oraz kwoty wykupu obligacji przyszłorodowych.
7) Skorygowanie o środki określone w przepisach dotyczących w szczególności powiększenia o nadwyżkę budżetową z lat ubiegłych, zgodnie z art. 242 ustawy.
8) Pomniejszenie wydatków bieżących, zgodnie z art. 36 ust. 1 pkt 1 ustawy z dnia 7 grudnia 2012 r. o zmianie niektórych ustaw w związku z realizacją ustawy budżetowej, dotyczy lat 2013-2015.

-9-

Wskaźnik spłaty zobowiązań									
Wskaźnik planowanej łącznej kwoty spłaty zobowiązań, o której mowa w art. 243 ust. 1 ustawy, do dochodów, bez uwzględnienia zobowiązań związku współtworzonego przez jednostkę samorządu terytorialnego i bez uwzględnienia ustawowych wyłączeń przypadających na dany rok ^x	Wskaźnik planowanej łącznej kwoty spłaty zobowiązań, o której mowa w art. 243 ust. 1 ustawy, do dochodów, bez uwzględnienia zobowiązań związku współtworzonego przez jednostkę samorządu terytorialnego i bez uwzględnienia ustawowych wyłączeń przypadających na dany rok ^x	Kwota zobowiązań związku współtworzonego przez jednostkę samorządu terytorialnego przypadających do spłaty w danym roku budżetowym, podlegająca doliczeniu zgodnie z art. 244 ustawy ^x	Wskaźnik planowanej łącznej kwoty spłaty zobowiązań, o której mowa w art. 243 ust. 1 ustawy, do dochodów, pomniejszonych o wydatki bieżące, do dochodów budżetu, ustalony dla danego roku (wskaźnik jednoroczny) ^x	Wskaźnik dochodów bieżących - powiększonych o dochody ze sprzedaży majątku oraz pomniejszonych o wydatki bieżące, do dochodów budżetu, ustalony dla danego roku (wskaźnik jednoroczny) ^x	Dopuszczalny wskaźnik spłaty zobowiązań określony w art. 243 ustawy, po uwzględnieniu ustawowych wyłączeń 9), obliczony w oparciu o plan 3 kwartału roku poprzedzającego (wskaźnik ustalony w pierwszym roku prognozy)	Dopuszczalny wskaźnik spłaty zobowiązań określony w art. 243 ustawy, po uwzględnieniu ustawowych wyłączeń, arytmetyczną z 3 poprzednich lat) ^x	Dopuszczalny wskaźnik spłaty zobowiązań określony w art. 243 ustawy, po uwzględnieniu ustawowych wyłączeń, arytmetyczną z 3 poprzednich lat) ^x	Informacja o spełnieniu wskaźnika spłaty zobowiązań określonego w art. 243 ustawy, po uwzględnieniu zobowiązań związku współtworzonego przez jednostkę samorządu terytorialnego oraz po uwzględnieniu ustawowych wyłączeń, obliczonego w oparciu o plan 3 kwartałów roku poprzedzającego rok budżetowy ^x	Informacja o spełnieniu wskaźnika spłaty zobowiązań określonego w art. 243 ustawy, po uwzględnieniu zobowiązań związku współtworzonego przez jednostkę samorządu terytorialnego oraz po uwzględnieniu ustawowych wyłączeń, obliczonego w oparciu o wykonanie roku poprzedzającego rok budżetowy ^x
9.1	9.2	9.3	9.4	9.5	9.6	9.6.1	9.7	9.7.1	
2019	3,37%	0,00	3,37%	0,24%	5,84%	6,18%	TAK	TAK	
2020	2,75%	0,00	2,75%	5,77%	3,47%	3,80%	TAK	TAK	
2021	2,87%	0,00	2,87%	8,57%	3,21%	3,54%	TAK	TAK	
2022	3,91%	0,00	3,91%	9,50%	4,86%	4,86%	TAK	TAK	
2023	3,95%	0,00	3,95%	10,02%	7,95%	7,95%	TAK	TAK	
2024	5,59%	0,00	5,59%	10,46%	9,36%	9,36%	TAK	TAK	
2025	5,11%	0,00	5,11%	10,89%	9,99%	9,99%	TAK	TAK	
2026	5,25%	0,00	5,25%	11,24%	10,46%	10,46%	TAK	TAK	
2027	4,23%	0,00	4,23%	12,03%	10,86%	10,86%	TAK	TAK	
2028	0,86%	0,00	0,86%	11,76%	11,39%	11,39%	TAK	TAK	
2029	0,83%	0,00	0,83%	11,93%	11,68%	11,68%	TAK	TAK	
2030	0,81%	0,00	0,81%	12,10%	11,91%	11,91%	TAK	TAK	
2031	0,79%	0,00	0,79%	12,19%	11,93%	11,93%	TAK	TAK	
2032	0,77%	0,00	0,77%	12,19%	12,07%	12,07%	TAK	TAK	
2033	0,75%	0,00	0,75%	12,10%	12,16%	12,16%	TAK	TAK	
2034	0,74%	0,00	0,74%	11,93%	12,16%	12,16%	TAK	TAK	
2035	0,72%	0,00	0,72%	11,67%	12,07%	12,07%	TAK	TAK	
2036	0,72%	0,00	0,72%	9,38%	11,90%	11,90%	TAK	TAK	
2037	0,71%	0,00	0,71%	9,02%	10,99%	10,99%	TAK	TAK	
2038	0,71%	0,00	0,71%	9,02%	10,02%	10,02%	TAK	TAK	

- 20 -


2039	0,47%	0,47%	0,00	0,47%	8,99%	9,14%	9,14%	TAK	TAK
------	-------	-------	------	-------	-------	-------	-------	-----	-----

9) W pozycji wykazuje się w szczególności wyłączenia wynikające z art. 36 ustawy z dnia 7 grudnia 2012 r. o zmianie niektórych ustaw w związku z realizacją ustawy budżetowej oraz wyłączenia związane z emisją obligacji przychodowych. Identyczne wyłączenia dotyczą pozycji 9 6 1.

Lp	Wyszczególnienie	Przeznaczenie prognozowanej nadwyżki budżetowej 10)	w tym na:	Informacje uzupełniające o wybranych rodzajach wydatków budżetowych										
				10.1	11.1	11.2	11.3	z tego:			11.4	11.5	11.6	
								Wydatki bieżące	Wydatki związane z funkcjonowaniem organów jednostki samorządu terytorialnego 11)	Wydatki objęte limitem, o którym mowa w art. 226 ust. 3 pkt 4 ustawy				bieżące
2019		0,00	0,00	22 916 052,57	4 400 454,35	9 930 476,60	4 393 305,05	5 537 171,55	2 331 515,84	3 804 201,50	1 788 972,00			
2020		0,00	0,00	21 878 045,94	4 399 767,32	29 877 081,71	2 177 373,30	27 699 708,41	0,00	0,00	1 500 000,00			
2021		932 382,26	932 382,26	21 921 802,03	4 408 566,85	657 256,42	170 013,42	487 243,00	0,00	0,00	0,00			
2022		1 315 992,00	1 315 992,00	22 031 411,04	4 430 609,69	0,00	0,00	0,00	0,00	0,00	0,00			
2023		1 115 992,00	1 115 992,00	0,00	0,00	0,00	0,00	0,00	0,00	0,00	0,00			
2024		1 995 992,00	1 995 992,00	0,00	0,00	0,00	0,00	0,00	0,00	0,00	0,00			
2025		1 900 053,00	1 900 053,00	0,00	0,00	0,00	0,00	0,00	0,00	0,00	0,00			
2026		2 100 000,00	2 100 000,00	0,00	0,00	0,00	0,00	0,00	0,00	0,00	0,00			
2027		1 714 550,70	1 714 550,70	0,00	0,00	0,00	0,00	0,00	0,00	0,00	0,00			
2028		0,00	0,00	0,00	0,00	0,00	0,00	0,00	0,00	0,00	0,00			
2029		0,00	0,00	0,00	0,00	0,00	0,00	0,00	0,00	0,00	0,00			
2030		0,00	0,00	0,00	0,00	0,00	0,00	0,00	0,00	0,00	0,00			
2031		0,00	0,00	0,00	0,00	0,00	0,00	0,00	0,00	0,00	0,00			
2032		0,00	0,00	0,00	0,00	0,00	0,00	0,00	0,00	0,00	0,00			
2033		0,00	0,00	0,00	0,00	0,00	0,00	0,00	0,00	0,00	0,00			
2034		0,00	0,00	0,00	0,00	0,00	0,00	0,00	0,00	0,00	0,00			
2035		0,00	0,00	0,00	0,00	0,00	0,00	0,00	0,00	0,00	0,00			
2036		0,00	0,00	0,00	0,00	0,00	0,00	0,00	0,00	0,00	0,00			
2037		0,00	0,00	0,00	0,00	0,00	0,00	0,00	0,00	0,00	0,00			
2038		0,00	0,00	0,00	0,00	0,00	0,00	0,00	0,00	0,00	0,00			

2039	0,00	0,00	0,00	0,00	0,00	0,00	0,00	0,00	0,00	0,00
------	------	------	------	------	------	------	------	------	------	------

10) Przeniesienie nadwyżki budżetowej, inne niż spłaty kredytów, pożyczek i wykup papierów wartościowych, wymaga określenia w objaśnieniach do wieloletniej prognozy finansowej.
 11) W pozycji wykazuje się kwoty wydatków w ramach zadań własnych klasyfikowanych w dziale 750- Administracja publiczna w rozdziałach właściwych dla organów i urzędów jednostki samorządu terytorialnego (rozdział od 75017 do 75023).
 12) W pozycji wykazuje się wartość inwestycji rozpoczętych co najmniej w poprzednim roku budżetowym, którego dotyczy kolumna.
 13) W pozycji wykazuje się wartość nowych inwestycji, które planuje się rozpocząć w roku, którego dotyczy kolumna.



Lp	Finansowanie programów, projektów lub zadań realizowanych z udziałem środków, o których mowa w art. 5 ust. 1 pkt 2 i 3 ustawy									
	12.1		12.2		12.3		12.3.1		12.3.2	
	w tym:		w tym:		w tym:		w tym:		w tym:	
	Dochody bieżące na programy, projekty lub zadania finansowane z udziałem środków, o których mowa w art. 5 ust. 1 pkt 2 i 3 ustawy		Dochody majątkowe na programy, projekty lub zadania finansowane z udziałem środków, o których mowa w art. 5 ust. 1 pkt 2 i 3 ustawy		Wydatki bieżące na programy, projekty lub zadania finansowane z udziałem środków, o których mowa w art. 5 ust. 1 pkt 2 i 3 ustawy		Wydatki bieżące na realizację programów, projektów lub zadań wynikające z wyłączenia z zawartych umów z podmiotem dysponującym środkami, o których mowa w art. 5 ust. 1 pkt 2 ustawy		Wydatki bieżące na realizację programów, projektów lub zadań wynikające z wyłączenia z zawartych umów z podmiotem dysponującym środkami, o których mowa w art. 5 ust. 1 pkt 2 ustawy	
	12.1.1		12.2.1		12.3.1		12.3.1		12.3.2	
2019	641 728,97	641 728,97	3 238 782,22	3 238 782,22	881 109,97	881 109,97	881 109,97	881 109,97	881 109,97	881 109,97
2020	396 128,95	396 128,95	0,00	0,00	396 128,95	396 128,95	396 128,95	396 128,95	0,00	0,00
2021	57 442,42	57 442,42	0,00	0,00	57 442,42	57 442,42	57 442,42	57 442,42	0,00	0,00
2022	0,00	0,00	0,00	0,00	0,00	0,00	0,00	0,00	0,00	0,00
2023	0,00	0,00	0,00	0,00	0,00	0,00	0,00	0,00	0,00	0,00
2024	0,00	0,00	0,00	0,00	0,00	0,00	0,00	0,00	0,00	0,00
2025	0,00	0,00	0,00	0,00	0,00	0,00	0,00	0,00	0,00	0,00
2026	0,00	0,00	0,00	0,00	0,00	0,00	0,00	0,00	0,00	0,00
2027	0,00	0,00	0,00	0,00	0,00	0,00	0,00	0,00	0,00	0,00
2028	0,00	0,00	0,00	0,00	0,00	0,00	0,00	0,00	0,00	0,00
2029	0,00	0,00	0,00	0,00	0,00	0,00	0,00	0,00	0,00	0,00
2030	0,00	0,00	0,00	0,00	0,00	0,00	0,00	0,00	0,00	0,00
2031	0,00	0,00	0,00	0,00	0,00	0,00	0,00	0,00	0,00	0,00
2032	0,00	0,00	0,00	0,00	0,00	0,00	0,00	0,00	0,00	0,00
2033	0,00	0,00	0,00	0,00	0,00	0,00	0,00	0,00	0,00	0,00
2034	0,00	0,00	0,00	0,00	0,00	0,00	0,00	0,00	0,00	0,00
2035	0,00	0,00	0,00	0,00	0,00	0,00	0,00	0,00	0,00	0,00
2036	0,00	0,00	0,00	0,00	0,00	0,00	0,00	0,00	0,00	0,00
2037	0,00	0,00	0,00	0,00	0,00	0,00	0,00	0,00	0,00	0,00
2038	0,00	0,00	0,00	0,00	0,00	0,00	0,00	0,00	0,00	0,00

2039	0,00	0,00	0,00	0,00	0,00	0,00	0,00	0,00	0,00
------	------	------	------	------	------	------	------	------	------

14) W pozycji 12.1.1.1, 12.2.1.1, 12.3.2, 12.4.2., 12.5.1., 12.6.1., 12.7.1 oraz 12.8.1. wykazuje się wyłącznie kwoty wynikające z umów na realizację programu, projektu lub zadania zawartych na dzień uchwalenia prognozy, a nieplanowanych do zawarcia w okresie prognozy.


Lp	12.4	12.4.1	12.4.2	12.5	12.5.1	12.6	12.6.1	12.7	12.7.1	w tym:	
										Wydanki majątkowe na programy, projekty lub zadania finansowane z udziałem środków, o których mowa w art. 5 ust. 1 pkt 2 i 3 ustawy	Wydanki majątkowe na realizację programu, projektu lub zadania finansowanego z udziałem środków, o których mowa w art. 5 ust. 1 pkt 2 ustawy
2019	3 864 507,50	3 864 507,50	3 864 507,50	0,00	0,00	0,00	0,00	0,00	0,00	0,00	0,00
2020	859 577,00	0,00	0,00	0,00	0,00	0,00	0,00	0,00	0,00	0,00	0,00
2021	0,00	0,00	0,00	0,00	0,00	0,00	0,00	0,00	0,00	0,00	0,00
2022	0,00	0,00	0,00	0,00	0,00	0,00	0,00	0,00	0,00	0,00	0,00
2023	0,00	0,00	0,00	0,00	0,00	0,00	0,00	0,00	0,00	0,00	0,00
2024	0,00	0,00	0,00	0,00	0,00	0,00	0,00	0,00	0,00	0,00	0,00
2025	0,00	0,00	0,00	0,00	0,00	0,00	0,00	0,00	0,00	0,00	0,00
2026	0,00	0,00	0,00	0,00	0,00	0,00	0,00	0,00	0,00	0,00	0,00
2027	0,00	0,00	0,00	0,00	0,00	0,00	0,00	0,00	0,00	0,00	0,00
2028	0,00	0,00	0,00	0,00	0,00	0,00	0,00	0,00	0,00	0,00	0,00
2029	0,00	0,00	0,00	0,00	0,00	0,00	0,00	0,00	0,00	0,00	0,00
2030	0,00	0,00	0,00	0,00	0,00	0,00	0,00	0,00	0,00	0,00	0,00
2031	0,00	0,00	0,00	0,00	0,00	0,00	0,00	0,00	0,00	0,00	0,00
2032	0,00	0,00	0,00	0,00	0,00	0,00	0,00	0,00	0,00	0,00	0,00
2033	0,00	0,00	0,00	0,00	0,00	0,00	0,00	0,00	0,00	0,00	0,00
2034	0,00	0,00	0,00	0,00	0,00	0,00	0,00	0,00	0,00	0,00	0,00
2035	0,00	0,00	0,00	0,00	0,00	0,00	0,00	0,00	0,00	0,00	0,00
2036	0,00	0,00	0,00	0,00	0,00	0,00	0,00	0,00	0,00	0,00	0,00
2037	0,00	0,00	0,00	0,00	0,00	0,00	0,00	0,00	0,00	0,00	0,00
2038	0,00	0,00	0,00	0,00	0,00	0,00	0,00	0,00	0,00	0,00	0,00

2039	0,00	0,00	0,00	0,00	0,00	0,00	0,00	0,00	0,00
------	------	------	------	------	------	------	------	------	------

15) Przewidywany program, projekt lub zadanie finansowane w co najmniej 50% środkami, o których mowa w art. 5 ust. 1 pkt 2 ustawy, należy rozumieć także taki program, projekt lub zadanie przynoszące dochód, dla których poziom finansowania ze środków, o których mowa w art. 5 ust. 1 pkt 2 ustawy, ustala się po odliczeniu uzyskiwanego dochodu obliczanego zgodnie z przepisami Unii Europejskiej dotyczącymi takiego programu, projektu lub zadania.



Wyszczególnienie	Przychody z tytułu kredytów, pożyczek, emisji papierów wartościowych powstające w związku z zawartą po dniu 1 stycznia 2013 r. umową na realizację programu, projektu lub zadania finansowanego w co najmniej 60% środkami, o których mowa w art. 5 ust. 1 pkt 2 ustawy	w tym:	Kwoty dotyczące przejęcia i spłaty zobowiązań po samodzielnych publicznych zakładach opieki zdrowotnej oraz pokrycia ujemnego wyniku								
			12.8	12.8.1	13.1	13.2	13.3	13.4	13.5	13.6	13.7
			Kwota zobowiązań wynikających z przejęcia przez jednostkę samorządu terytorialnego zobowiązań i likwidowanych i przekształconych samodzielnych zakładach opieki zdrowotnej	Dochody budżetowe z tytułu dotacji celowej z budżetu państwa, o której mowa w art. 195 ustawy z dnia 15 kwietnia 2011 r. o działalności leczniczej (Dz. U. z 2013 r., poz. 217, z późn. zm.)	Wysokość zobowiązań podlegających umorzeniu, o którym mowa w art. 190 ustawy o działalności leczniczej	Wydanki na spłatę przejętych zobowiązań publicznego zakładu opieki zdrowotnej przekazanego na zasadach określonych w przepisach o działalności leczniczej	Wydanki na spłatę przejętych zobowiązań publicznego zakładu opieki zdrowotnej na podstawie przepisów o zakładach opieki zdrowotnej	Wydanki na spłatę przejętych zobowiązań publicznego zakładu opieki zdrowotnej na podstawie przepisów o zakładach opieki zdrowotnej	Wydanki na spłatę przejętych zobowiązań publicznego zakładu opieki zdrowotnej na podstawie przepisów o zakładach opieki zdrowotnej	Wydanki bieżące na pokrycie ujemnego wyniku finansowego publicznego zakładu opieki zdrowotnej	
2019	0,00	0,00	0,00	0,00	0,00	0,00	0,00	0,00	0,00	0,00	0,00
2020	0,00	0,00	0,00	0,00	0,00	0,00	0,00	0,00	0,00	0,00	0,00
2021	0,00	0,00	0,00	0,00	0,00	0,00	0,00	0,00	0,00	0,00	0,00
2022	0,00	0,00	0,00	0,00	0,00	0,00	0,00	0,00	0,00	0,00	0,00
2023	0,00	0,00	0,00	0,00	0,00	0,00	0,00	0,00	0,00	0,00	0,00
2024	0,00	0,00	0,00	0,00	0,00	0,00	0,00	0,00	0,00	0,00	0,00
2025	0,00	0,00	0,00	0,00	0,00	0,00	0,00	0,00	0,00	0,00	0,00
2026	0,00	0,00	0,00	0,00	0,00	0,00	0,00	0,00	0,00	0,00	0,00
2027	0,00	0,00	0,00	0,00	0,00	0,00	0,00	0,00	0,00	0,00	0,00
2028	0,00	0,00	0,00	0,00	0,00	0,00	0,00	0,00	0,00	0,00	0,00
2029	0,00	0,00	0,00	0,00	0,00	0,00	0,00	0,00	0,00	0,00	0,00
2030	0,00	0,00	0,00	0,00	0,00	0,00	0,00	0,00	0,00	0,00	0,00
2031	0,00	0,00	0,00	0,00	0,00	0,00	0,00	0,00	0,00	0,00	0,00
2032	0,00	0,00	0,00	0,00	0,00	0,00	0,00	0,00	0,00	0,00	0,00
2033	0,00	0,00	0,00	0,00	0,00	0,00	0,00	0,00	0,00	0,00	0,00
2034	0,00	0,00	0,00	0,00	0,00	0,00	0,00	0,00	0,00	0,00	0,00
2035	0,00	0,00	0,00	0,00	0,00	0,00	0,00	0,00	0,00	0,00	0,00
2036	0,00	0,00	0,00	0,00	0,00	0,00	0,00	0,00	0,00	0,00	0,00
2037	0,00	0,00	0,00	0,00	0,00	0,00	0,00	0,00	0,00	0,00	0,00
2038	0,00	0,00	0,00	0,00	0,00	0,00	0,00	0,00	0,00	0,00	0,00



2039	0,00	0,00	0,00	0,00	0,00	0,00	0,00	0,00	0,00	0,00
------	------	------	------	------	------	------	------	------	------	------

STAROSTA
Marcin Pałski

2039	0,00	0,00	0,00	0,00	0,00	0,00	0,00	0,00
------	------	------	------	------	------	------	------	------

* Informacja o spełnieniu wskaźnika spłaty zobowiązań określonego w art. 243 ustawy po uwzględnieniu zobowiązań związku współtworzonego przez jednostkę samorządu terytorialnego oraz po uwzględnieniu ustawowych wyłączeń zostanie automatycznie wygenerowana przez aplikację wskazaną przez Ministra Finansów, o której mowa w § 4 ust. 1 rozporządzenia Ministra Finansów z dnia 10 stycznia 2013 r. w sprawie wieloletniej prognozy finansowej jednostki samorządu terytorialnego (Dz. U. z 2013 r. poz. 92). Automatycznie wyliczenia danych na podstawie wartości historycznych i prognozowanych przez jednostkę samorządu terytorialnego dotyczą w szczególności także pozycji 8.6.–9.6.1 i pozycji z sekcji 16.

x - należy wskazać jedną z następujących podstaw prawnych: art. 240a ust. 4 / art. 240a ust. 8 / art. 240b ustawy określającej procedurę jaką objęta jest jednostka samorządu terytorialnego.

** - należy wskazać symbolem „x” sporządza się na okres, na który zaciągnięto oraz planuje się zaciągnąć zobowiązania dłużne (prognoza kwoty długu). Okres ten nie podlega wykluczeniu w sytuacji planowania wydatków z tytułu niewymagalnych porceżeń i gwarancji. W przypadku planowania wydatków z tytułu niewymagalnych porceżeń i gwarancji, wykraczających poza wspomniany okres, należy zamieścić w objaśnieniach do wieloletniej prognozy finansowej. W przypadku, gdy kwoty wydatków wynikające z limitów wydatków na przedsięwzięcia wykraczają poza okres prognozy kwoty długu to pozycje oznaczone symbolem „x” sporządza się do ostatniego roku, na który ustalono limit wydatków na realizację przedsięwzięć wieloletnich.

16) Pozycje sekcji 15 są wykazywane wyłącznie przez jednostki samorządu terytorialnego emitujące obligacje przychodowe.

17) Pozycje sekcji 16 wykazują wyłączenie jednostki objęte procedurą wynikającą z art. 240a lub art. 240b ustawy

**ZARZĄD POWIATU
w Nidzicy**

Wykaz przedsięwzięć do WPF

ul. Traugutta 23

19-100 Ząbczyn nr 2

do Uchwały Nr 41/154/2019

Zarządu Powiatu w Nidzicy

z dnia 30 grudnia 2019 r.

Dokument podpisany elektronicznie

kwoty w zł

L.p.	Nazwa i cel	Jednostka odpowiedzialna lub koordynująca	Okres realizacji		Łączne nakłady finansowe	Limit 2019	Limit 2020	Limit 2021	Limit 2022	Limit 2023
			Od	Do						
1	Wydatki na przedsięwzięcia-ogółem (1+1.1+2+1.3)				41 033 480,51	9 930 476,50	29 877 051,71	657 256,42	0,00	0,00
1a	- wydatki bieżące				7 256 221,91	4 393 305,05	2 177 373,30	170 013,42	0,00	0,00
1b	- wydatki majątkowe				33 777 258,60	5 537 171,55	27 659 708,41	487 243,00	0,00	0,00
1.1	Wydatki na programy, projekty lub zadania związane z udziałem środków, o których mowa w art.5 ust.1 pkt 2 i 3 ustawy z dnia 27 sierpnia 2009 r. o finansach publicznych (Dz.U. Nr 157, poz.1240, z późn.zm.), z tego:				6 169 021,18	4 547 933,77	1 255 705,95	57 442,42	0,00	0,00
1.1.1	- wydatki bieżące				1 442 906,74	733 732,27	396 128,95	57 442,42	0,00	0,00
1.1.1.1	Projekt "Aktywizujemy i usamodzielniamy - 1" -	Powiatowe Centrum Pomocy Rodzinie	2017	2019	246 241,00	157 494,00	0,00	0,00	0,00	0,00
1.1.1.1.2	Program ERASMUS, Projekt "Podstawowe umiejętności życiowe" 2017-1-PL01-KA219-038510_1 -	Zespół Szkół Ogólnokształcących	2017	2019	106 467,56	34 187,08	0,00	0,00	0,00	0,00
1.1.1.1.3	Program ERASMUS, Projekt-"Ułatwienie integracji przez sport" 2017-1-PL01-KA2019-038645_1 -	Zespół Szkół Ogólnokształcących	2017	2019	113 943,89	36 202,34	0,00	0,00	0,00	0,00
1.1.1.1.4	Staż u pracodawcy - profesjonalny start na rynku pracy -	Zespół Szkół Zawodowych i Ogólnokształcących	2018	2020	617 903,29	387 282,92	230 620,37	0,00	0,00	0,00
1.1.1.1.5	Program ERASMUS projekt "Przygotowanie na dorosłe życie" 2018-1-PL01-KA229-051071_1 -	Zespół Szkół Ogólnokształcących	2018	2020	125 791,38	81 565,93	26 791,38	0,00	0,00	0,00
1.1.1.1.6	Program ERASMUS, Projekt-"Podróżowanie Buduje Partnerstwo Włączające" 2019-1-SK01-KA229-060651_3 -	Zespół Szkół Ogólnokształcących	2019	2021	97 935,60	17 200,00	58 976,60	21 759,00	0,00	0,00
1.1.1.1.7	Program ERASMUS, Projekt-"Pełną parą naprzód" 2019-1-PL01-KA229-065022_1 -	Zespół Szkół Ogólnokształcących	2019	2021	135 224,02	19 800,00	79 740,60	35 663,42	0,00	0,00
1.1.2	- wydatki majątkowe				4 726 914,44	3 814 201,50	859 577,00	0,00	0,00	0,00
1.1.2.1	"Zintegrowana informacja geodezyjna i kartograficzna Warmii i Mazur w Powiecie Nidzickim" w ramach RPO 2014-2020 Os 3 "Cyfrowy Region" -	Starostwo Powiatowe	2017	2019	3 857 337,44	3 804 201,50	0,00	0,00	0,00	0,00
1.1.2.2	Projekt pn. „E-administracja w Powiecie Nidzickim” - usprawnienie realizacji spraw o charakterze publicznym poprzez cyfryzację procesów administracyjnych	nidzicki	2019	2020	869 577,00	10 000,00	859 577,00	0,00	0,00	0,00
1.2	Wydatki na programy, projekty lub zadania związane z umowami partnerstwa publiczno-prywatnego, z tego:				0,00	0,00	0,00	0,00	0,00	0,00
1.2.1	- wydatki bieżące				0,00	0,00	0,00	0,00	0,00	0,00
1.2.2	- wydatki majątkowe				0,00	0,00	0,00	0,00	0,00	0,00
1.3	Wydatki na programy, projekty lub zadania pozostałe (inne niż wymienione w pkt 1.1 i 1.2), z tego:				34 865 639,63	5 382 542,83	28 621 375,76	599 814,00	0,00	0,00
1.3.1	- wydatki bieżące				5 613 315,17	3 659 672,78	1 781 244,35	112 571,00	0,00	0,00
1.3.1.1	Umowa dostawy dokumentów komunikacyjnych dla Wydziału Komunikacji - prawo jazdy, dowody rejestracyjne, nalepki	Starostwo Powiatowe	2018	2021	758 855,91	252 951,97	252 951,97	105 396,65	0,00	0,00

L.p.	Limit 2024	Limit 2025	Limit 2026	Limit 2027	Limit 2028	Limit 2029	Limit 2030	Limit 2031	Limit 2032	Limit 2033	Limit 2034	Limit 2035	Limit 2036
1	0,00	0,00	0,00	0,00	0,00	0,00	0,00	0,00	0,00	0,00	0,00	0,00	0,00
1 a	0,00	0,00	0,00	0,00	0,00	0,00	0,00	0,00	0,00	0,00	0,00	0,00	0,00
1 b	0,00	0,00	0,00	0,00	0,00	0,00	0,00	0,00	0,00	0,00	0,00	0,00	0,00
1.1	0,00	0,00	0,00	0,00	0,00	0,00	0,00	0,00	0,00	0,00	0,00	0,00	0,00
1.1.1	0,00	0,00	0,00	0,00	0,00	0,00	0,00	0,00	0,00	0,00	0,00	0,00	0,00
1.1.1.1	0,00	0,00	0,00	0,00	0,00	0,00	0,00	0,00	0,00	0,00	0,00	0,00	0,00
1.1.1.2	0,00	0,00	0,00	0,00	0,00	0,00	0,00	0,00	0,00	0,00	0,00	0,00	0,00
1.1.1.3	0,00	0,00	0,00	0,00	0,00	0,00	0,00	0,00	0,00	0,00	0,00	0,00	0,00
1.1.1.4	0,00	0,00	0,00	0,00	0,00	0,00	0,00	0,00	0,00	0,00	0,00	0,00	0,00
1.1.1.5	0,00	0,00	0,00	0,00	0,00	0,00	0,00	0,00	0,00	0,00	0,00	0,00	0,00
1.1.1.6	0,00	0,00	0,00	0,00	0,00	0,00	0,00	0,00	0,00	0,00	0,00	0,00	0,00
1.1.1.7	0,00	0,00	0,00	0,00	0,00	0,00	0,00	0,00	0,00	0,00	0,00	0,00	0,00
1.1.2	0,00	0,00	0,00	0,00	0,00	0,00	0,00	0,00	0,00	0,00	0,00	0,00	0,00
1.1.2.1	0,00	0,00	0,00	0,00	0,00	0,00	0,00	0,00	0,00	0,00	0,00	0,00	0,00
1.1.2.2	0,00	0,00	0,00	0,00	0,00	0,00	0,00	0,00	0,00	0,00	0,00	0,00	0,00
1.2	0,00	0,00	0,00	0,00	0,00	0,00	0,00	0,00	0,00	0,00	0,00	0,00	0,00
1.2.1	0,00	0,00	0,00	0,00	0,00	0,00	0,00	0,00	0,00	0,00	0,00	0,00	0,00
1.2.2	0,00	0,00	0,00	0,00	0,00	0,00	0,00	0,00	0,00	0,00	0,00	0,00	0,00
1.3	0,00	0,00	0,00	0,00	0,00	0,00	0,00	0,00	0,00	0,00	0,00	0,00	0,00
1.3.1	0,00	0,00	0,00	0,00	0,00	0,00	0,00	0,00	0,00	0,00	0,00	0,00	0,00
1.3.1.1	0,00	0,00	0,00	0,00	0,00	0,00	0,00	0,00	0,00	0,00	0,00	0,00	0,00

L.p.	Limit 2037	Limit 2038	Limit 2039	Limit zobowiązań
1	0,00	0,00	0,00	41 033 480,81
1 a	0,00	0,00	0,00	7 256 221,91
1 b	0,00	0,00	0,00	33 777 258,90
1.1	0,00	0,00	0,00	6 169 821,18
1.1.1	0,00	0,00	0,00	1 442 906,74
1.1.1.1	0,00	0,00	0,00	246 241,00
1.1.1.2	0,00	0,00	0,00	106 467,56
1.1.1.3	0,00	0,00	0,00	113 343,89
1.1.1.4	0,00	0,00	0,00	617 903,29
1.1.1.5	0,00	0,00	0,00	125 791,38
1.1.1.6	0,00	0,00	0,00	97 935,60
1.1.1.7	0,00	0,00	0,00	135 224,02
1.1.2	0,00	0,00	0,00	4 726 914,44
1.1.2.1	0,00	0,00	0,00	3 857 337,44
1.1.2.2	0,00	0,00	0,00	869 577,00
1.2	0,00	0,00	0,00	0,00
1.2.1	0,00	0,00	0,00	0,00
1.2.2	0,00	0,00	0,00	0,00
1.3	0,00	0,00	0,00	34 863 659,63
1.3.1	0,00	0,00	0,00	5 819 315,17
1.3.1.1	0,00	0,00	0,00	758 855,91

L.p.	Nazwa i cel	Jednostka od odpowiedzialna lub koordynująca	Okres realizacji		Łączne nakłady finansowe	Limit 2019	Limit 2020	Limit 2021	Limit 2022	Limit 2023
			Od	Do						
1.3.1.2	Umowa na ubezpieczenie mienia Powiatu Nidzickiego - ubezpieczenie mienia powiatu	Starostwo Powiatowe	2018	2020	229 500,00	76 500,00	76 500,00	0,00	0,00	0,00
1.3.1.3	Umowa na zakup tablic rejestracyjnych	Starostwo Powiatowe	2018	2021	129 138,19	43 046,06	43 046,06	7 174,35	0,00	0,00
1.3.1.4	Remont drogi powiatowej Nr 1264N Leszcz-Jankowice-Rączki-Moczysko na odc. Rączki-Lyna - remont	Powiatowy Zarząd Dróg	2019	2020	2 326 753,49	1 628 727,44	698 026,05	0,00	0,00	0,00
1.3.1.5	Remont drogi powiatowej Nr 1587N na odcinku od DW 538 (m. Sławka Wielka) do DW 545 (m. Kozłowo) - remont	Powiatowy Zarząd Dróg	2019	2020	1 631 534,98	1 142 074,49	489 460,49	0,00	0,00	0,00
1.3.1.6	Remont drogi powiatowej Nr 1570N Rembowo-Zembrzus Mokry Grunt - remont	Powiatowy Zarząd Dróg	2019	2020	737 532,60	516 272,82	221 259,78	0,00	0,00	0,00
1.3.2	- wydatki majątkowe				29 050 344,46	1 722 970,05	26 840 131,41	487 243,00	0,00	0,00
1.3.2.1	Przebudowa drogi powiatowej Nr 1627N Szpimino Czarne - Gr. woj. (Brzozowo Maje) -	Powiatowy Zarząd Dróg	2019	2020	1 649 683,55	0,00	1 649 683,55	0,00	0,00	0,00
1.3.2.2	Przebudowa mostu w ciągu ulicy powiatowej Nr 3711N Tadeusza Kościuszki w lok. 0+335 wraz z przebudową ulicy od km 0+000 do km 0+705 -	Powiatowy Zarząd Dróg	2019	2020	17 405 579,89	1 241 780,00	16 163 799,89	0,00	0,00	0,00
1.3.2.3	Rozbudowa drogi powiatowej Nr 1558N na odcinku Safronka-Witunię-Powierz -	Powiatowy Zarząd Dróg	2019	2020	6 004 929,70	392 229,70	5 612 700,00	0,00	0,00	0,00
1.3.2.4	Budowa chodnika w ciągu drogi powiatowej Nr 1253N w m. Gołębiewo opracowanie dokumentacji projektowej -	Powiatowy Zarząd Dróg	2019	2021	23 370,00	4 920,00	0,00	18 450,00	0,00	0,00
1.3.2.5	Budowa chodnika w ciągu drogi powiatowej Nr 1587N Szkotowo-Rogóż-Kozłowo-Zakrzewo-Sarnowo-Działdowo (dr. woj. nr 545) ul. Kościelna w m. Kozłowo opracowanie dokumentacji projektowej -	Powiatowy Zarząd Dróg	2019	2021	120 000,00	20 000,00	0,00	100 000,00	0,00	0,00
1.3.2.6	Budowa chodnika w ciągu drogi powiatowej Nr 1528N Witramowo-Lyna-dr. woj. Nr 545 (Nidzica) w m. Nibork II opracowanie dokumentacji projektowej -	Powiatowy Zarząd Dróg	2019	2021	50 000,00	20 000,00	0,00	30 000,00	0,00	0,00
1.3.2.7	Rozbudowa drogi powiatowej Nr 1613N na odc. Janowice-Kolaki-Gołębie-Jablonowo Dyby opracowanie dokumentacji projektowej -	Powiatowy Zarząd Dróg	2019	2021	182 833,35	24 040,35	0,00	158 793,00	0,00	0,00
1.3.2.8	Rozbudowa ulicy Nr 3732N Warszawskiej oraz ulicy Nr 3728N Sienkiewicza w m. Nidzica opracowanie dokumentacji projektowej -	Powiatowy Zarząd Dróg	2019	2021	200 000,00	20 000,00	0,00	180 000,00	0,00	0,00
1.3.2.9	Rozbudowa drogi powiatowej ulicy Nr 3722N Olsztyńskiej i Nr 1978N dr.kraj. nr 7-Nidzica poprzez budowę ciągu pieszo-rowerowego na odcinku od drogi wojewódzkiej nr 545 do drogi krajowej Nr 7 -	Powiatowy Zarząd Dróg	2019	2020	3 244 343,12	0,00	3 244 343,12	0,00	0,00	0,00
1.3.2.10	Przebudowa drogi powiatowej Nr 1538N Sątopy-Szerokopaś-Nidzica m. Sławka Mała - przebudowa	Powiatowy Zarząd Dróg	2019	2020	169 604,85	0,00	169 604,85	0,00	0,00	0,00

L.p.	Limit 2024	Limit 2025	Limit 2026	Limit 2027	Limit 2028	Limit 2029	Limit 2030	Limit 2031	Limit 2032	Limit 2033	Limit 2034	Limit 2035	Limit 2036
1.3.1.2	0,00	0,00	0,00	0,00	0,00	0,00	0,00	0,00	0,00	0,00	0,00	0,00	0,00
1.3.1.3	0,00	0,00	0,00	0,00	0,00	0,00	0,00	0,00	0,00	0,00	0,00	0,00	0,00
1.3.1.4	0,00	0,00	0,00	0,00	0,00	0,00	0,00	0,00	0,00	0,00	0,00	0,00	0,00
1.3.1.5	0,00	0,00	0,00	0,00	0,00	0,00	0,00	0,00	0,00	0,00	0,00	0,00	0,00
1.3.1.6	0,00	0,00	0,00	0,00	0,00	0,00	0,00	0,00	0,00	0,00	0,00	0,00	0,00
1.3.2	0,00	0,00	0,00	0,00	0,00	0,00	0,00	0,00	0,00	0,00	0,00	0,00	0,00
1.3.2.1	0,00	0,00	0,00	0,00	0,00	0,00	0,00	0,00	0,00	0,00	0,00	0,00	0,00
1.3.2.2	0,00	0,00	0,00	0,00	0,00	0,00	0,00	0,00	0,00	0,00	0,00	0,00	0,00
1.3.2.3	0,00	0,00	0,00	0,00	0,00	0,00	0,00	0,00	0,00	0,00	0,00	0,00	0,00
1.3.2.4	0,00	0,00	0,00	0,00	0,00	0,00	0,00	0,00	0,00	0,00	0,00	0,00	0,00
1.3.2.5	0,00	0,00	0,00	0,00	0,00	0,00	0,00	0,00	0,00	0,00	0,00	0,00	0,00
1.3.2.6	0,00	0,00	0,00	0,00	0,00	0,00	0,00	0,00	0,00	0,00	0,00	0,00	0,00
1.3.2.7	0,00	0,00	0,00	0,00	0,00	0,00	0,00	0,00	0,00	0,00	0,00	0,00	0,00
1.3.2.8	0,00	0,00	0,00	0,00	0,00	0,00	0,00	0,00	0,00	0,00	0,00	0,00	0,00
1.3.2.9	0,00	0,00	0,00	0,00	0,00	0,00	0,00	0,00	0,00	0,00	0,00	0,00	0,00
1.3.2.10	0,00	0,00	0,00	0,00	0,00	0,00	0,00	0,00	0,00	0,00	0,00	0,00	0,00

L.p.	Limit 2037	Limit 2038	Limit 2039	Limit zobowiązań
1.3.1.2	0,00	0,00	0,00	229 500,00
1.3.1.3	0,00	0,00	0,00	129 138,19
1.3.1.4	0,00	0,00	0,00	2 326 753,49
1.3.1.5	0,00	0,00	0,00	1 631 534,98
1.3.1.6	0,00	0,00	0,00	737 532,60
1.3.2	0,00	0,00	0,00	29 050 344,46
1.3.2.1	0,00	0,00	0,00	1 649 683,55
1.3.2.2	0,00	0,00	0,00	17 405 579,89
1.3.2.3	0,00	0,00	0,00	6 004 929,70
1.3.2.4	0,00	0,00	0,00	23 370,00
1.3.2.5	0,00	0,00	0,00	120 000,00
1.3.2.6	0,00	0,00	0,00	50 000,00
1.3.2.7	0,00	0,00	0,00	182 833,35
1.3.2.8	0,00	0,00	0,00	200 000,00
1.3.2.9	0,00	0,00	0,00	3 244 343,12
1.3.2.10	0,00	0,00	0,00	169 604,85

-27-

Harmonogram spłat kredytów i pożyczek Powiatu Nidzickiego (30.12.2019 r.)

lata spłaty	Razem- kwota do spłaty w roku budżetowym	Bank Gospodarki Żywnościowej 5.600.000 zł. zac. w 2010r.	Bank Pocztowy 3.500.000 zł. zac. w 2011r.	Bank Ochrony Srodowi pożyczka zac. w 2013r. 815.578,26 zł.	zaciągnięte obligacje w 2018r - 800.000 zł.	planowane obligacje w 2019r. - 4 003 908,55	planowane obligacje w 2020r. - 2.810.642,15	Stan kredytów i pożyczek, obligacji na koniec każdego roku	odsetki 3%
stan na 31.12.	7 292 755,26	3 528 017,00	2 740 000,00	224 738,26	800 000,00			7 292 755,26	
rok 2019	1 477 140,00	399 996,00	978 704,00	98 440,00				9 819 523,81	268 808
rok 2020	1 555 204,00	399 996,00	1 056 768,00	98 440,00				11 074 961,96	294 586
rok 2021	932 382,26	199 996,00	704 528,00	27 858,26				10 142 579,70	332 249
rok 2022	1 315 992,00	915 992,00			400 000,00			8 826 587,70	304 277
rok 2023	1 115 992,00	715 992,00			400 000,00			7 710 595,70	264 798
rok 2024	1 995 992,00	595 992,00				700 000,00	700 000,00	5 714 603,70	231 318
rok 2025	1 900 053,00	300 053,00				900 000,00	700 000,00	3 814 550,70	171 438
rok 2026	2 100 000,00					1 400 000,00	700 000,00	1 714 550,70	114 437
rok 2027	1 714 550,70					1 003 908,55	710 642,15	0,00	51 437
rok 2028	0,00								
razem		3 528 017,00	2 740 000,00	224 738,26	800 000,00	4 003 908,55	2 810 642,15		2 033 348

Sporz.R.Mróż

STAROSTA
Marek Paliniński