



**Informacja o stanie realizacji zadań
oświatowych Powiatu Nidzickiego w roku
szkolnym 2018/2019**

Nidzica, październik 2019 roku



I. Zadania oświatowe Powiatu Nidzickiego

Zadania oświatowe Powiatu Nidzickiego wynikają w szczególności z postanowień:

- 1) ustawy z dnia 5 czerwca 1998 r. o samorządzie powiatowym (Dz. U. z 2018 r. poz. 995 z późn. zm.)
- 2) ustawy z dnia 14 grudnia 2016 r. Prawo oświatowe (Dz. U. z 2018 r. poz. 996 z późn. zm.)
- 3) ustawy z dnia 26 stycznia 1982r. Karta Nauczyciela (Dz. U. z 2018 r. poz. 967 z późn. zm.) oraz przepisów wykonawczych do tych ustaw.

Niniejsza informacja o stanie realizacji zadań oświatowych Powiatu Nidzickiego jest sprawozdaniem z działalności szkół i placówek oświatowych oraz działań organu prowadzącego w roku szkolnym 2018/2019. Obowiązek sporządzenia i przedłożenia informacji wynika z art. 11 ust. 7 ustawy z dnia 14 grudnia 2016 r. – Prawo oświatowe. Organ wykonawczy jednostki samorządu terytorialnego, w terminie do dnia 31 października, przedstawia organowi stanowiącemu jednostki samorządu terytorialnego informację o stanie realizacji zadań oświatowych tej jednostki za poprzedni rok szkolny, w tym o wynikach egzaminu ósmoklasisty, egzaminu maturalnego i egzaminu potwierdzającego kwalifikacje w zawodzie, z uwzględnieniem działań podejmowanych przez szkoły nakierowanych na kształcenie uczniów ze specjalnymi potrzebami edukacyjnymi, w szkołach tych typów, których prowadzenie należy do zadań własnych jednostki samorządu terytorialnego oraz nadzoru pedagogicznego sprawowanego przez kuratora oświaty lub właściwego ministra w szkołach i placówkach tych typów i rodzajów, których prowadzenie należy do zadań własnych jednostki samorządu terytorialnego.”

Zgodnie z art. 55 ust. 1 ww. ustawy nadzór pedagogiczny polega na:

- 1) obserwowaniu, analizowaniu i ocenianiu przebiegu procesów kształcenia i wychowania oraz efektów działalności dydaktycznej, wychowawczej i opiekuńczej oraz innej działalności statutowej szkół i placówek;*
- 2) ocenianiu stanu i warunków działalności dydaktycznej, wychowawczej i opiekuńczej oraz innej działalności statutowej szkół i placówek;*
- 3) udzielaniu pomocy szkołom i placówkom, a także nauczycielom w wykonywaniu ich zadań dydaktycznych, wychowawczych i opiekuńczych;*
- 4) inspirowaniu nauczycieli do poprawy istniejących lub wdrożenia nowych rozwiązań w*



Informacja o stanie realizacji zadań oświatowych Powiatu Nidzickiego w roku szkolnym 2018/2019

procesie kształcenia, przy zastosowaniu innowacyjnych działań programowych, organizacyjnych lub metodycznych, których celem jest rozwijanie kompetencji uczniów.

Natomiast zgodnie z art. 10 ust. 1 ww. ustawy do zadań organu prowadzącego szkołę lub placówkę należy w szczególności:

- 1) zapewnienie warunków działania szkoły lub placówki, w tym bezpiecznych i higienicznych warunków nauki, wychowania i opieki,
- 2) zapewnienie warunków umożliwiających stosowanie specjalnej organizacji nauki i metod pracy dla dzieci i młodzieży objętych kształceniem specjalnym,
- 3) wykonywanie remontów obiektów szkolnych oraz zadań inwestycyjnych w tym zakresie,
- 4) zapewnienie obsługi administracyjnej, w tym prawnej, obsługi finansowej, w tym zakresie wykonywania czynności, o których mowa w art. 4 ust. 3 pkt 2-6 ustawy z dnia 29 września 1994 r. o rachunkowości (Dz. U. z 2018 r. poz. 395, 398 i 650), i obsługi organizacyjnej szkoły lub placówki,
- 5) wyposażenie szkoły lub placówki w pomoce dydaktyczne i sprzęt niezbędny do pełnej realizacji programów nauczania, programów wychowawczo-profilaktycznych, przeprowadzania egzaminów oraz wykonywania innych zadań statutowych,
- 6) wykonywanie czynności w sprawach z zakresu prawa pracy w stosunku do dyrektora szkoły lub placówki.

Dane wykorzystane do przygotowania informacji pochodzą z Systemu Informacji Oświatowej wg stanu na dzień 30 września 2018 r. i 31 marca 2019 r., danych przekazanych przez Okręgową Komisję Egzaminacyjną w Łomży, danych opublikowanych przez Główny Urząd Statystyczny, a także danych uzyskanych od szkół, dla których Powiat Nidzicki jest organem prowadzącym.

II. Najważniejsze działania podjęte w roku szkolnym 2018/2019

- W miesiącu czerwcu 2019 r. uchwałą X/60/2019 Rady Powiatu w Nidzicy utworzono Ośrodek Doskonalenia Nauczycieli. Placówka rozpocznie działalność w roku szkolnym 2019/2020.
- W miesiącu czerwcu 2019 r. uchwałą X/61/2019 utworzono Powiatowy Ośrodek Rozwoju Edukacji w Nidzicy, który rozpocznie działalność od 01 września 2019 r. W skład PORE wchodzi Poradnia Psychologiczno-Pedagogiczna w Nidzicy i Ośrodek Doskonalenia Nauczycieli.



Informacja o stanie realizacji zadań oświatowych Powiatu Nidzickiego w roku szkolnym 2018/2019

- W roku szkolnym 2018/2019 nie zlikwidowano ani nie utworzono żadnej szkoły, dla której organem prowadzącym jest Powiat Nidzicki.
- Uruchomiony został zawód technik informatyk w Zespole Szkół Zawodowych i Ogólnokształcących w Nidzicy.
- Ogłoszono oraz rozstrzygnięto konkurs na dyrektora Zespołu Szkół Ogólnokształcących . Ofertę złożył jeden kandydat Pan Bogdan Malinowski. Zarząd Powiatu w Nidzicy powierzył ww. stanowisko dyrektora Zespołu Szkół Ogólnokształcących w Nidzicy na okres 5 lat szkolnych, tj. od dnia 1 września 2019 r. do 31 sierpnia 2024 roku.
- Ogłoszono oraz rozstrzygnięto konkurs na dyrektora Powiatowego Ośrodka Rozwoju Edukacji w Nidzicy. Ofertę złożył jeden kandydat tj. Pani Małgorzata Wilińska. Zarząd Powiatu w Nidzicy powierzył ww. stanowisko dyrektora Powiatowego Ośrodka Rozwoju Edukacji w Nidzicy na okres 5 lat szkolnych, tj. od dnia 1 września 2019 r. do 31 sierpnia 2024 roku.
- Ogłoszono konkurs na dyrektora Zespołu Szkół Rolniczych i Ogólnokształcących w Jagarzewie. Nie wpłynęła żadna oferta.
- Przeprowadzenie analizy wydatków poniesionych w 2018 roku na wynagrodzenia nauczycieli oraz sporządzenie sprawozdania z wysokości średnich wynagrodzeń nauczycieli na poszczególnych stopniach awansu zawodowego w szkołach prowadzonych przez Powiat Nidzicki, które przedłożono regionalnej izbie obrachunkowej, Radzie Powiatu w Nidzicy, dyrektorom szkół i placówek prowadzonych przez Powiat oraz związkom zawodowym zrzeszającym nauczycieli.
- Podjęte zostały uchwały Rady Powiatu w sprawie ustalenia planu sieci publicznych szkół ponadpodstawowych i specjalnych mających siedzibę na obszarze Powiatu Nidzickiego, od dnia 1 września 2019 roku.
- Podjęto uchwały stwierdzające przekształcenie trzyletnich liceów w czteroletnie licea ogólnokształcące i czteroletnie technika w pięcioletnie technika. Ogółem podjęto 11 uchwał w tym zakresie. Jest to kolejny etap reformy oświaty, który wchodzi w życie z początkiem roku szkolnego 2019/2020.

III. Stan organizacji szkół i placówek prowadzonych przez Powiat Nidzicki charakterystyka szkół i placówek

Powiat Nidzicki w roku szkolnym 2018/2019 był organem prowadzącym dla następujących szkół i placówek oświatowych:



1. Zespół Szkół Ogólnokształcących, w skład którego wchodzi:

- Liceum Ogólnokształcące w Nidzicy oraz oddziały dotychczasowego Gimnazjum,
- Liceum Ogólnokształcące dla Dorosłych.

2. Zespół Szkół Zawodowych i Ogólnokształcących im. Stanisława Staszica w Nidzicy, w skład którego wchodzi:

- Liceum Ogólnokształcące,
- Liceum Ogólnokształcące dla Dorosłych,
- Technikum,
- Branżowa Szkoła I Stopnia,
- Szkoła Policealna,
- Internat.

3. Zespół Szkół Rolniczych i Ogólnokształcących w Jagarzewie, w skład którego wchodzi:

- Branżowa Szkoła I Stopnia oraz oddziały dotychczasowej Zasadniczej Szkoły Zawodowej,
- Liceum Ogólnokształcące,
- Technikum Technologii Drewna im Wojciecha Bogumiła Jastrzębowskiiego,
- Technikum Żywienia i Usług Gastronomicznych im Wojciecha Bogumiła Jastrzębowskiiego,
- Technikum Agrobiznesu im Wojciecha Bogumiła Jastrzębowskiiego oraz oddziały dotychczasowego Gimnazjum,
- Technikum Obsługi Turystycznej im. Wojciecha Bogumiła Jastrzębowskiiego,
- Internat.

4. Specjalny Ośrodek Szkolno-Wychowawczy, w skład którego wchodzi:

- Szkoła Podstawowa Specjalna oraz oddziały dotychczasowego Gimnazjum Specjalnego,
- Szkoła Specjalna Przysposabiająca do Pracy,
- Branżowa Szkoła I Stopnia Specjalna oraz oddziały dotychczasowej Zasadniczej Szkoły Zawodowej Specjalnej,

5. Poradnia Psychologiczno-Pedagogiczna w Nidzicy.

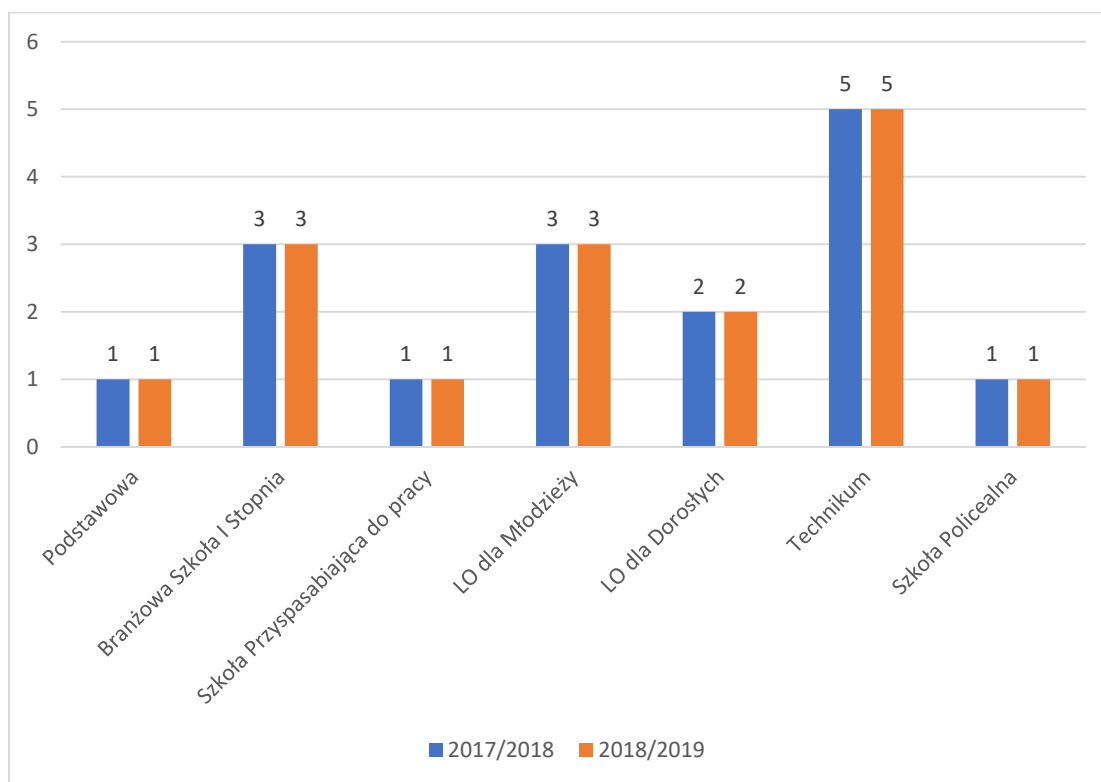
6. Centrum Kształcenia Praktycznego w Nidzicy.

W roku szkolnym 2018/2019 w powiatowych placówkach oświatowych istniały następujące typy szkół:



- 1 Szkoła Podstawowa specjalna,
- 3 Licea Ogólnokształcące dla młodzieży i 2 dla dorosłych,
- 5 Techników ,
- 3 Branżowe Szkoły I Stopnia, w tym 1 specjalna,
- 1 Szkoła Policealna dla Dorosłych,
- 1 Szkoła Specjalna Przystosabiająca do Pracy.

Wykres 1. Typy szkół w Powiecie Nidzickim - publiczne





**Informacja o stanie realizacji zadań oświatowych
Powiatu Nidzickiego w roku szkolnym 2018/2019**

Tabela nr 1. Liczba uczniów oraz oddziałów w szkołach powiatowych

Nazwa zespołu	Szkoła	Profil, specjalność, zawód	Klasa	Liczba uczniów	Liczba oddziałów	
Zespół Szkół Ogólnokształcących w Nidzicy	Gimnazjum	X	III	36	2	
	Liceum Ogólnokształcące	x	I	87	4	
			II	85	4	
			III	44	2	
	OGÓLEM SZKOŁA				252	12
Zespół Szkół Zawodowych i Ogólnokształcących w Nidzicy	Liceum Ogólnokształcące	X	I	23	1	
			II	31	1	
			III	55	3	
	Technikum	Technik informatyk, ekonomista, technik budownictwa, technik poj. sam.	I	59	4	
			II	45	3	
			III	65	3	
			IV	49	3	
	Branżowa Szkoła I Stopnia	Klasy wielozawodowe	I	27	1	
			II	23	1	
			III	22	1	
	OGÓLEM SZKOŁA				399	21
	Zespół Szkół Rolniczych i Ogólnokształcących w Jagarzewie	Gimnazjum	X	III	11	1
		Technikum Agrobiznesu	Technik agrobiznesu	I	-	-
II				12	1	
III				-	-	
IV				24	1	
Technikum Żywności i Usług Gastronomicznych		Technik żywienia i usług gastronomicznych	I	11	1	
			II	12	1	
			III	13	1	
			IV	-	-	
OGÓLEM SZKOŁA				83	6	
Specjalny Ośrodek Szkolno-Wychowawczy w Nidzicy	Szkoła Podstawowa	X	I	1	-	
			II	2	1	
			III	3		
			IV	2	1	
			V	5		
			VI	3	1	
			VII	5		
			VII	6	1	
	Gimnazjum	X	III	8	2	



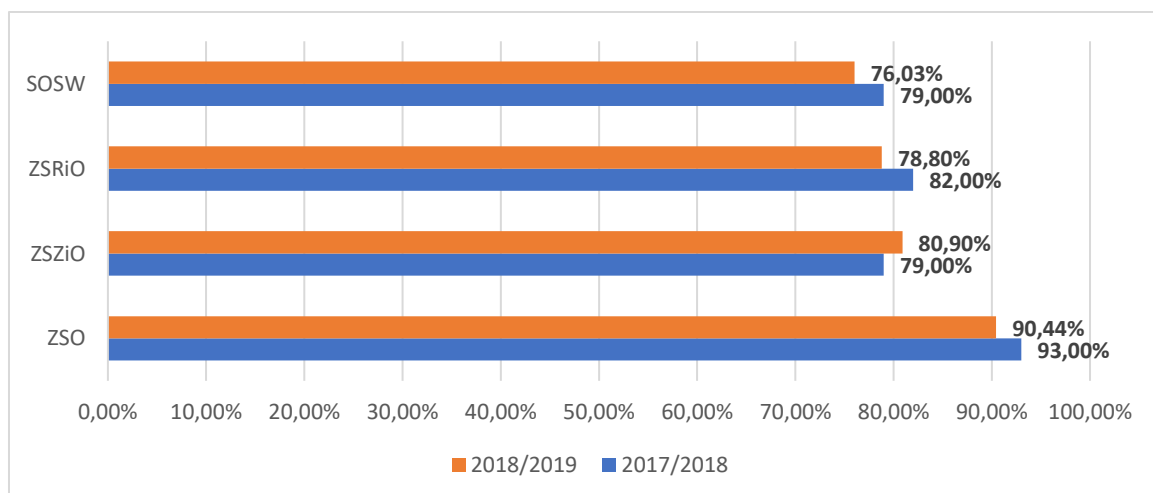
**Informacja o stanie realizacji zadań oświatowych
Powiatu Nidzickiego w roku szkolnym 2018/2019**

	Szkoła Przyspasabiająca do Pracy Specjalna	X	I	4	1
			II	2	
			III	6	1
	Branżowa Szkoła I Stopnia Specjalna	Kucharz, ślusarz	I	3	1
			II	5	
			III	2	
OGÓLEM SZKOŁA				56	9

Tabela Nr 2. Liczba uczniów ogółem w szkołach prowadzonych przez Powiat Nidzicki

Lp.	Nazwa Szkoły	Liczba uczniów w roku szkolnym 2017/2018 Stan na 30.09.2017 r.	Liczba uczniów w roku szkolnym 2018/2019 Stan na 30.09.2018 r.
1.	Zespół Szkół Zawodowych i Ogólnokształcących w Nidzicy	412	399
2.	Zespół Szkół Ogólnokształcących w Nidzicy	264	252
3.	Zespół Szkół Rolniczych i Ogólnokształcących w Jagarzewie	120	83
4.	Specjalny Ośrodek Szkolno- Wychowawczy w Nidzicy	55	56
RAZEM		851	790

**Wykres nr 2. Frekwencja uczniów w roku szkolnym 2018/2019 w porównaniu z rokiem
szkolnym 2017/2018**

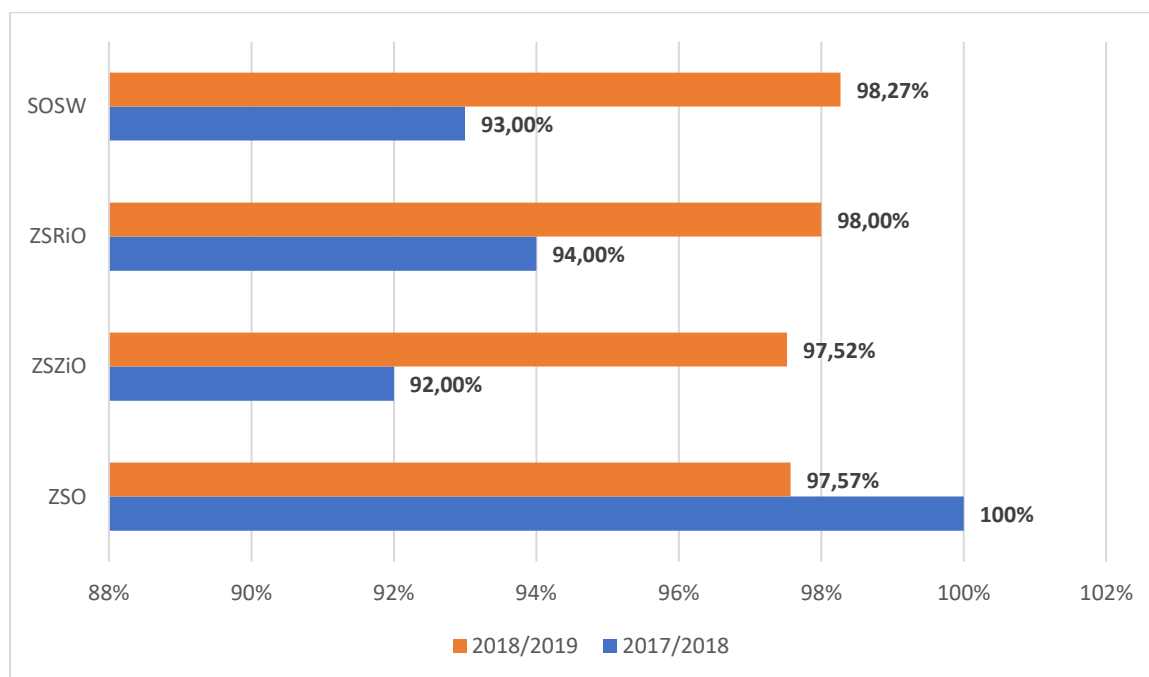




Największa frekwencja uczniów w roku szkolnym 2018/2019 była w Zespole Szkół Ogólnokształcących w Nidzicy, ale była niższa w porównaniu z rokiem szkolnym 2017/2018.

Wzrost frekwencji w porównaniu z rokiem 2017/2018 odnotowano w Zespole Szkół Zawodowych i Ogólnokształcących w Nidzicy.

Wykres nr 3. Promocja w szkołach za rok szkolny 2018/2019



We wszystkich szkołach prowadzonych przez Powiat Nidzicki promocja przekroczyła 97%. Różnica pomiędzy najwyższą (SOSW) a najniższą (ZSZiO) stanowi zaledwie 0,75%. W porównaniu z rokiem szkolnym 2017/2018 w trzech szkołach nastąpił wzrost promocji, a spadek odnotowano w Zespole Szkół Ogólnokształcących w Nidzicy o 2,43%.

IV. Wyniki naboru do klas pierwszych szkół prowadzonych przez Powiat Nidzicki rok szkolny 2018/2019

Powiatowe placówki oświatowe prowadząc nabór do klas pierwszych, swoją ofertę edukacyjną promowały poprzez:

- wizyty w gimnazjach,
- prezentację ofert edukacyjnych w lokalnej prasie,
- plakaty informacyjne,
- ulotki,
- prezentację ofert edukacyjnych na stronach internetowych placówek oświatowych,
- prezentację ofert edukacyjnych na Facebooku,
- prezentację oferty edukacyjnej w radio,



- prezentację ofert edukacyjnych na Targach Pracy,
- organizację dni otwartych.

W wyniku naboru do klas pierwszych w roku szkolnym 2018/2019 trafiło 215 absolwentów gimnazjum. Poniższa tabela przedstawia nabór do klas pierwszych wg. typów szkół jakie prowadzi powiat.

Tabela Nr 3. Nabór do klas pierwszych wg typu szkół (stan na 30.09.2018 r.)

Typ szkoły (publiczna)	Liczba uczniów klas pierwszych w roku szkolnym 2018/2019
Szkoła Podstawowa Specjalna	1
Specjalna Szkoła Przysposabiająca do Pracy	4
Branżowa Szkoła I Stopnia	30
Liceum Ogólnokształcące	110
Technikum	70
Ogółem	215

Największa liczba absolwentów gimnazjum rozpoczęła naukę w Liceum Ogólnokształcącym - 51,6% ogółu rozpoczynających naukę w klasach pierwszych szkół prowadzonych przez Powiat Nidzicki. 32,6 % ogółu stanowią uczniowie rozpoczynający naukę w Technikum a 14% uczniowie rozpoczynający naukę w Branżowej Szkole I Stopnia.

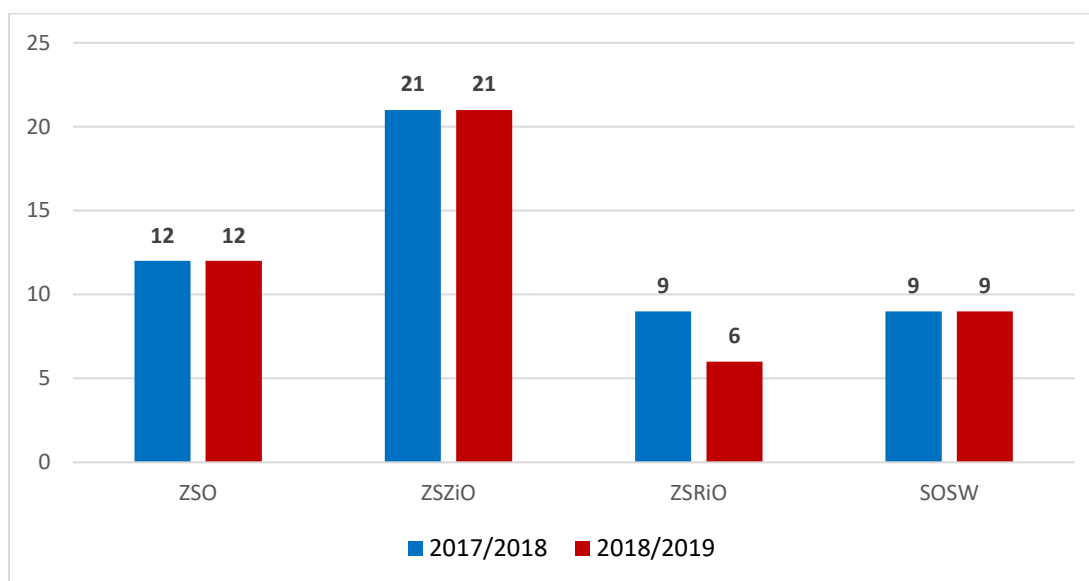
Tabela Nr 4. Nabór do klas pierwszych w poszczególnych szkołach (stan na 30.09.2018 r.)

Nazwa szkoły	Liczba uczniów klas pierwszych w roku szkolnym 2018/2019
Zespół Szkół Ogólnokształcących w Nidzicy	87
Zespół Szkół Zawodowych i Ogólnokształcących w Nidzicy	109
Zespół Szkół Rolniczych i Ogólnokształcących w Jagarzewie	11
Specjalny Ośrodek Szkolno-Wychowawczy w Nidzicy	8
Ogółem	215



Najliczniejszą grupę uczniów klas pierwszych stanowili absolwenci gimnazjum, którzy rozpoczęli naukę w Zespole Szkół Zawodowych i Ogólnokształcących w Nidzicy – 50,7%.

Wykres nr 4. Liczba oddziałów w szkołach powiatowych



Liczba oddziałów w roku szkolnym 2018/2019 w porównaniu z rokiem szkolnym 2017/2018 zmniejszyła się tylko w Zespole Szkół Rolniczych i Ogólnokształcących w Jagarzewie (o 3 oddziały). W pozostałych szkołach utrzymała się na tym samym poziomie.

V. Szkoły i placówki działające na terenie Powiatu Nidzickiego prowadzone przez osoby fizyczne i osoby prawne

Na terenie Powiatu Nidzickiego działały również szkoły niepubliczne prowadzone przez osoby fizyczne i osoby prawne takie jak:

- Polskie Stowarzyszenie na Rzecz Osób z Niepełnosprawnością Intelktualną Koło w Nidzicy,
- Warmińsko-Mazurski Zakład Doskonalenia Zawodowego w Olsztynie,
- PHU „AWA-MEBEL” s.c. A. Gulczyńska, A. Waćkowski.



**Informacja o stanie realizacji zadań oświatowych
Powiatu Nidzickiego w roku szkolnym 2018/2019**

Tabela nr 5. Szkoły i placówki niepubliczne w Powiecie Nidzickim (stan na 30.09.2018 r.)

Lp.	Nazwa Szkoły	Liczba uczniów/ wychowanków
1.	Branżowa Szkoła I Stopnia AWA-MEBEL Piątki 37	15
2.	Ośrodek Rehabilitacyjno-Edukacyjno-Wychowawczy w Nidzicy	101
3.	Branżowa Szkoła I Stopnia w Nidzicy Centrum Edukacji	105
4.	Technikum w Nidzicy Centrum Edukacji	57
5.	Liceum Ogólnokształcące dla Dorosłych w Nidzicy Centrum Edukacji	96
	Razem	374

VI. Baza lokalowa

W roku szkolnym 2018/2019 wykonano następujące prace inwestycyjne w szkołach i placówkach:

Tabela nr 6. Prace inwestycyjne w powiatowych placówkach oświatowych

Szkoła/placówka	Nazwa zadania	Kwota w zł.
Zespół Szkół Ogólnokształcących w Nidzicy	Przebudowa sanitariatów szkolnych w jednoczesnym dostosowaniu dla osób niepełnosprawnych	117 000 zł.
Zespół Szkół Zawodowych i Ogólnokształcących w Nidzicy	Opracowanie dokumentacji projektowo- kosztorysowej dla zadania „Zagospodarowanie terenu sportowego przy Zespole Szkół Zawodowych i Ogólnokształcących w Nidzicy obejmujące min. Budowę: boiska, ogrodzenia, małą architekturę , nasadzenia , nawierzchnię i odwodnienie w Nidzicy”.	47 000 zł.
Centrum Kształcenia Praktycznego w Nidzicy	Remont komina na budynku głównym	23 503 zł.

W roku szkolnym 2018/2019 przeprowadzono również szereg remontów i dokonano zakupów, które przyczyniły się do poprawy bazy dydaktycznej szkół.



Tabela nr 7. Remonty przeprowadzone w szkołach i placówkach oraz dokonane zakupy

Szkoła/placówka	Zakres prac remontowych i zakupów
Zespół Szkół Ogólnokształcących w Nidzicy	Remont pracowni fizyki: malowanie , remont parapetów, montaż szafki z umywalką
Zespół szkół Zawodowych i Ogólnokształcących w Nidzicy	Czyszczenie i polerowanie podłóg we wszystkich klasach budynków szkolnych przy ulicy Jagiełły 3, przy Wyborskiej 12a oraz na sali gimnastycznej.
	Malowanie pokoju nauczycielskiego oraz poprawa estetyki klas lekcyjnych przy ul. Wyborskiej 12a.
	Poprawki malarskie zacieków na ścianach i sufitach powstałych w wyniku opadów deszczu w sali gimnastycznej i w budynku przy ul. Wyborskiej 12.
	Malowanie 10 pokoi na II piętrze w Internacie.
Specjalny Ośrodek Szkolno-Wychowawczy w Nidzicy	Malowanie ścian w pokoju nauczycielskim, malowanie korytarza szkolnego.
	Szpachlowanie i malowanie szatni, korytarza na parterze i I piętrze, łazienek, klasopracowni świetlicy, malowanie drzwi farbą olejną.
	Naprawa autobusu szkolnego, zakup opon.
	Oklejanie szyb folią antywłamaniową.
	Zakupiono: meble do pokoju nauczycielskiego, regały do sali W-F, telewizor do internatu, mata o kodowania, mini dzwonki na tubach, dzwonki naciskane, timery, rolet, gry edukacyjne do kodowania, lektury do biblioteki szkolnej, komputer do prowadzenia bazy SIO, program FK (księgowość), kosze do segregacji, klocki budowlane cegły, klocki wafle, puzzle piankowe, mini dzwonki na tubach, dzwonki naciskane, książki, drzwi do internatu, apteczki.
Centrum Kształcenia Praktycznego w Nidzicy	Remont pokryć dachowych na trzech budynkach : stacji kontroli pojazdów, magazyn główny, pracownia gastronomiczna.
Zespół Szkół Rolniczych i Ogólnokształcących w Jagarzewie	Remont pokoi w internacie na II piętrze w ramach pozyskanych materiałów i posiadanych środków finansowych.
	Naprawa drobnych usterek po termomodernizacji w Internacie w ramach posiadanych środków finansowych.
	Naprawa drobnych usterek po termomodernizacji w Internacie w ramach posiadanych środków finansowych
	Malowanie ścian w szatni.

Baza szkół systematycznie jest modernizowana i wyposażana zarówno ze środków krajowych jak i unijnych w związku z realizacją projektów.



Tabela nr 8 . Stan wyposażenia w urządzenia

Szkoła	Ilość										
	Komputery ogółem	Komputery do użytku uczniów	Projektory multimedialne	Rzutniki pisma	Kamery wideo	Rzutniki przeźroczy	Odtwarzacze DVD/VHS	ksero	woluminy	monitoring	Tablica interaktywna
Zespół Szkół Ogólnokształcących w Nidzicy	56	40	8	4	1	2	15/15	3	19080	1	4
Zespół Szkół Zawodowych i Ogólnokształcących w Nidzicy	123	86	21	0	1	0	13	6	15758	3	5
Zespół Szkół Rolniczych i Ogólnokształcących w Jagarzewie	45	27	5	0	0	0	5	2	6152	1	1
Specjalny Ośrodek Szkolno-Wychowawczy w Nidzicy	26	19	4	0	1	0	2	2	5485	4	1
Centrum Kształcenia Praktycznego	32	25	5	0	1	0	1	1	193	1	0
Poradnia Psychologiczno-Pedagogiczna	8	6	0	1	0	0	0	2	0	0	0

Każda szkoła posiada minimum jedną pracownię komputerową. W miarę możliwości stare komputery i oprogramowanie zastępowane było nowymi. Szkoły wyposażone są w pracownię do nauki przedmiotów zawodowych np. pracownia informatyczna, pracownia logistyczna, pracownia żywienia. Stan wyposażenia i zbiory biblioteczne przedstawia powyższa tabela.

Rola aktywności ruchowej w życiu szkolnym stale wzrasta, dlatego też zasadnym jest zapewnienie niezbędnych warunków dla realizacji różnych form aktywności ruchowej uczniów. Dlatego też wszystkie szkoły wyposażone są także w urządzenia rekreacyjno-sportowe.



Tabela nr 9. Urządzenia rekreacyjno- sportowe

Lp.	Szkoła	Rodzaj urządzenia	Liczba urządzeń
1	Zespół szkół Ogólnokształcących w Nidzicy	Stoły do tenisa stołowego Skrzynia Kozioł Materace Ławeczki Siłownia	8 2 2 8 10 12
2.	Zespół Szkół Zawodowych i Ogólnokształcących w Nidzicy	Stoły do tenisa Kozły Gryf olimpijski Ławeczki gimnastyczne Ławeczki pod Sztangę Step	5 2 2 5 2 15
3	Zespół Szkół Rolniczych i Ogólnokształcących w Jagorzewie	Wioślarz Herz Bieżnia Herz Orbitrek magnetyczny Wózek na piłki Step 2 – stopniowy Gryf prosty Gryf łamany Drabinka koordynacyjna	2 2 2 1 1 15 1 1
4	Specjalny Ośrodek Szkolno-Wychowawczy w Nidzicy	Steeper eliptyczny Rower rehabilitacyjny Stół do tenisa Bieżnia usprawniająca Materac rehabilitacyjny Równoważnia gimnastyczna Płatki gimnastyczne Dskocznia gimnastyczna Bramka mikrohokejowa Kozioł gimnastyczny Skrzynia gimnastyczna Gra piłka nożna Ławeczka Plac zabaw Huśtawka żabka Huśtawka łańcuchowa podwójna	4 2 3 2 1 8 1 5 2 2 1 1 1 1 1 2



**Informacja o stanie realizacji zadań oświatowych
Powiatu Nidzickiego w roku szkolnym 2018/2019**

Specjalny Ośrodek Szkolno-Wychowawczy w Nidzicy	Wioślarz Coach	1
	Orbitek Kettler	1
	Jumper Mini	1
	Mini trampolina	1
	Mini bramki do piłki nożnej	1
	Krażki sensoryczne	1
	Wyrzutnie	6
	Kinetic Atlas	1
	Rower treningowy	3
	Poduszka sensomotoryczna	1
	Drabinka do ćwiczeń	1
	Mini stepper	1
	Platforma do ćwiczeń	1
	Drażek do drabinki	1
	Taśma Pinofit	1
	Zestaw GSI typ U, wersja STZ-1	1
	Rower magnetyczny	1
	Orbitrek magnetyczny	1
	Wózek na piłki	3
	Stojak na piłki	2
	Drabinka koordynacyjna	1
	Step 2	8
	Ławeczki gimnastyczne	3
	Siatka do tenisa ziemnego	1
	Materace gimnastyczne	5
Zestaw do unihokeja	1	
Bramki unihokeja	2	

Tabel nr 10. Stan bazy lokalowej oświaty w roku szkolnym 2018/2019

Lp.	Szkoła	Pomieszczenia(ilość)								
		Sale lekcyjne	Pracownie komputerowe	Pracownie inne	Sale gimnastyczne	Świetlice	Gabinet lekarski	Stołówka	Internet	Biblioteka+ czytelnia
1	Zespół Szkół Ogólnokształcących w Nidzicy	22	2	0	1	1	1	0	0	1+1
2.	Zespół Szkół Zawodowych i Ogólnokształcących w Nidzicy	14	4	8	3	0	1	1	1	2
3.	Zespół Szkół Rolniczych i Ogólnokształcących w Jagarzewie	5	1	7	1	0	0	1	1	1+1



**Informacja o stanie realizacji zadań oświatowych
Powiatu Nidzickiego w roku szkolnym 2018/2019**

4.	Specjalny Ośrodek Szkolno-Wychowawczy w Nidzicy	8	1	9	0	1	1	0	0	1
5.	Centrum Kształcenia Praktycznego w Nidzicy	4	1	9	0	0	0	0	0	1+1

W każdej jednostce przeprowadzone były wewnętrzne kontrole obiektów należących do szkoły czy placówki pod kontem zapewnienia bezpiecznych i higienicznych warunków korzystania z obiektów. Z ustaleń kontrolnych sporządzone były protokoły.

Zgodnie z par. 41 ust. 1 pkt 4 rozporządzenia Ministra Edukacji Narodowej i sportu z dnia 31 grudnia 2002 r. w sprawie bezpieczeństwa i higieny w publicznych i niepublicznych szkołach i placówkach, o każdym wypadku osoby pozostającej pod opieką szkoły lub placówki dyrektor jednostki oświatowej zawiadamia niezwłocznie organ prowadzący. W roku szkolnym 2018/2019 nie było wypadków w powiatowych placówkach oświatowych.

VII. Kadra pedagogiczna

Strukturę zatrudnienia nauczycieli w roku szkolnym 2018/2019 w szkołach prowadzonych przez Powiat Nidzicki przedstawia poniższa tabela.

Tabela nr 11. Liczba nauczycieli wg stopnia awansu zawodowego (stan na 30.09.2018 r.)

SZKOŁA	Bez stopnia awansu	Stażysty	Kontraktowi	Mianowani	Dyplomowani	Ogółem
Zespół Szkół Ogólnokształcących	0	0	1	2	30	33
Zespół Szkół Zawodowych i Ogólnokształcących	4	0	3	4	34	45
Zespół Szkół Rolniczych i Ogólnokształcących	0	0	0	4	15	19
Specjalny Ośrodek Szkolno-Wychowawczy	0	1	4	2	17	24
Centrum Kształcenia Praktycznego	0	0	1	2	6	9
Poradnia Psychologiczno-Pedagogiczna	0	0	0	0	7	7
OGÓŁEM	4	1	9	14	109	137



**Informacja o stanie realizacji zadań oświatowych
Powiatu Nidzickiego w roku szkolnym 2018/2019**

Najwyższy procent ogółu zatrudnionych nauczycieli w szkołach prowadzonych przez Powiat Nidzicki stanowili nauczyciele dyplomowani (79,6%). Niewielki odsetek stanowili nauczyciele mianowani (10,2%), kontraktowi (6,6%) oraz nauczyciele bez stopnia awansu (2,9%). Najmniej liczną grupę stanowili nauczyciele stażyści (0,7%).

Tabela nr 12. Liczba etatów wg stopnia awansu zawodowego(stan na 30.09.2018 r.)

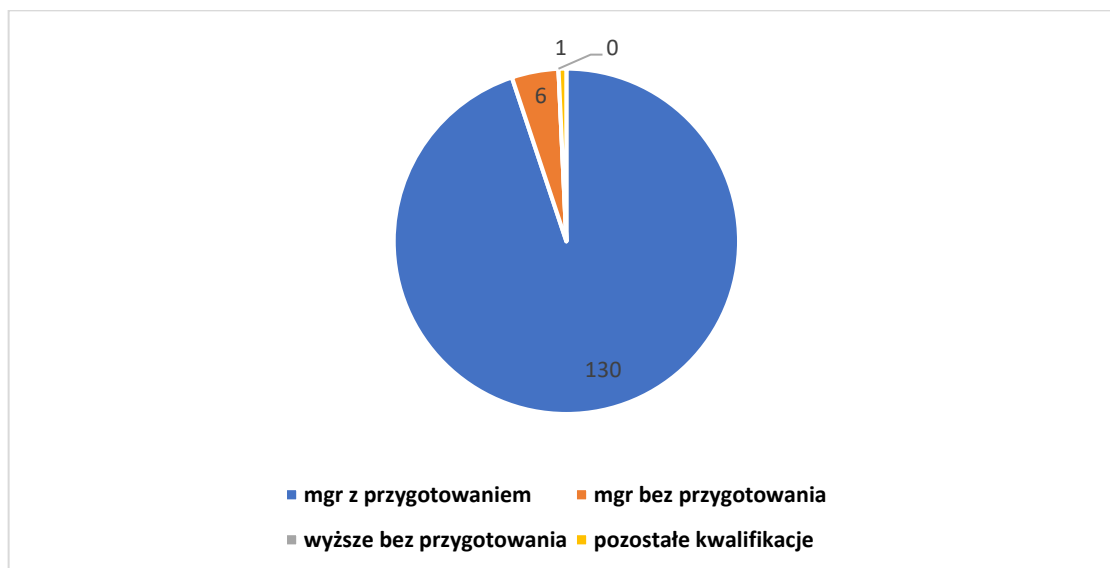
SZKOŁA	Bez stopnia awansu	Stażyści	Kontraktowi	Mianowani	Dyplomowani	Ogółem
Zespół Szkół Ogólnokształcących	0	0	0,67	1,61	26,77	29,05
Zespół Szkół Zawodowych i Ogólnokształcących	2,61	0	2,56	3,33	32	40,50
Zespół Szkół Rolniczych i Ogólnokształcących	0	0	0	2,47	13,78	16,25
Specjalny Ośrodek Szkolno-Wychowawczy	0	1	4	2	15,45	22,45
Centrum Kształcenia Praktycznego	0	0	0,06	2,00	5,67	7,73
Poradnia Psychologiczno-Pedagogiczna	0	0	0	0	7	7
OGÓŁEM	2,61	1	7,29	11,41	100,67	122,98

Najliczniejszą grupę ogółu zatrudnionych nauczycieli stanowili nauczyciele z wykształceniem wyższym magisterskim z przygotowaniem pedagogicznym 95,6% (130 osób). Niewielki był odsetek nauczycieli z wykształceniem wyższym magisterskim bez przygotowania pedagogicznego 4,4% ogółu zatrudnionych nauczycieli (6 osób). Ponadto w placówkach prowadzonych przez Powiat Nidzicki zatrudniona była 1 osoba z pozostałymi kwalifikacjami. Pod pojęciem pozostałe kwalifikacje należy rozumieć nauczyciela niemającego wyższego wykształcenia posiadającego kwalifikacje do zajmowania stanowiska nauczyciela praktycznej nauki zawodu.

Wykształcenie nauczycieli szkół i placówek powiatowych przedstawia wykres poniżej.



Wykres nr 5 . Wykształcenie nauczycieli (stan na 30.09.2018 r.)



W roku szkolnym 2018/2019 stopień nauczyciela kontraktowego uzyskało 2 nauczycieli, stopień nauczyciela dyplomowanego 5 nauczycieli.

W celu zdobycia dodatkowych umiejętności oraz szerszych uprawnień zawodowych 6 nauczycieli podjęło dalszą naukę. Tematyka studiów podyplomowych dotyczyła między innymi terapii pedagogicznej i wspomaganie rozwoju dziecka zdolnego, oligofrenopedagogiki i surdopedagogiki, edukacji dla bezpieczeństwa, a także filologii polskiej i fizyki.

Za osiągnięcia dydaktyczno-wychowawcze w roku szkolnym 2018/2019 uhonorowano 18 nauczycieli Nagrodą Starosty.

W szkołach prowadzonych przez Powiat Nidzicki zatrudnionych było 5 pedagogów, w tym:

- Zespół Szkół Ogólnokształcących w Nidzicy – 1 osoba,
- Zespół Szkół Zawodowych i Ogólnokształcących w Nidzicy – 2 osoby,
- Zespół Szkół Rolniczych i Ogólnokształcących w Jagarzewie – 1 osoba,
- Specjalny Ośrodek Szkolno-Wychowawczy w Nidzicy – 1 osoba.

VIII. Osiągnięcia uczniów

- a. W roku szkolnym 2018/2019 Zarząd Powiatu w Nidzicy przyznał stypendia dla uczniów szkół prowadzonych przez Powiat Nidzicki. Stypendia przyznawane zostały dla uczniów za szczególne osiągnięcia naukowe, sportowe i artystyczne.

Ogółem przyznano 43 stypendia, w tym:



- dla uczniów gimnazjum – 6,
- dla uczniów szkół ponadgimnazjalnych - 37.

Spośród przyznanych stypendiów 3 to stypendia za szczególne osiągnięcia sportowe, a 40 to stypendia za szczególne osiągnięcia naukowe. Kwota wypłaconych stypendiów to 41 800 zł.

- b. 5 uczniów szkół ponadgimnazjalnych otrzymało Stypendium Prezesa Rady Ministrów (za najwyższą średnią w szkole).
- c. 13 uczniów szkół ponadgimnazjalnych otrzymało stypendia w ramach Programu Stypendialnego Młodzieżowa Akademia Przedsiębiorczości, który był realizowany na terenie Powiatu Nidzickiego przez Nidzicki Fundusz Lokalny. Kwota rocznego stypendium to 2000 zł. Stypendyści mieli do wyboru wypłatę jednorazową albo w dwóch transzach.

Wymiernym efektem pracy uczniów i nauczycieli były ich sukcesy w różnych dziedzinach życia szkolnego. Poniżej przedstawione są osiągnięcia uczniów w konkursach i olimpiadach.

A. Zespół Szkół Ogólnokształcących w Nidzicy

Nazwa konkursu	Zasięg	Osiągnięcie	
		Liczba uczniów/ zespół	Nazwa osiągnięcia
Ogólnopolskie Spotkania z Kulturą Francuską	Ogólnopolski	1 uczennica	III miejsce
Konkurs Warmińsko – Mazurskiego Kuratora Oświaty z fizyki	wojewódzki	1 uczennica	Finalista
Konkurs Warmińsko – Mazurskiego Kuratora Oświaty z fizyki	wojewódzki	1 uczennica	Finalista
Konkurs Warmińsko – Mazurskiego Kuratora Oświaty z fizyki	wojewódzki	1 uczennica	Finalista
Konkurs Warmińsko – Mazurskiego Kuratora Oświaty z języka francuskiego	wojewódzki	1 uczennica	Finalista
Mistrzostwa w Koszykówce dziewcząt szkół ponadgimnazjalnych	Wojewódzki	Drużyna dziewcząt	III miejsce
Ogólnopolskie Spotkania z Kulturą Francuską	Ogólnopolski	1 uczeń	III miejsce



**Informacja o stanie realizacji zadań oświatowych
Powiatu Nidzickiego w roku szkolnym 2018/2019**

Proza i poezja			
Ogólnopolskie Spotkania z Kulturą Francuską Piosenka	Ogólnopolski	1 uczeń	III miejsce
II etap Olimpiady z Języka Francuskiego	Ogólnopolski	1 uczennica	Etap regionalny - II etap w Gdańsku
Międzynarodowy Konkurs Matematyczny KANGUR	Ogólnopolski	4 uczniów	Wyróżnienie
Warmińsko - Mazurskie Zawody Matematyczne	Wojewódzki	1 uczennica	wyróżnienie
Matematyka w Zarządzaniu	Wojewódzki	6 uczniów	Laureaci Finaliści

B. Zespół Szkół Zawodowych i Ogólnokształcących w Nidzicy

Nazwa konkursu	Zasięg	Osiągnięcia	
		Liczba uczniów/ zespół	Nazwa osiągnięcia
Konkurs Wiedzy o Regionie Warmińsko – Mazurskim organizowanym przez UW-M w Olsztynie	województwo	1 uczeń	I miejsce
„Milion na Bank”	województwo kraj	1 uczeń	I miejsce III miejsce
Olimpiada Statystyczna	województwo	1 uczeń	V miejsce
Olimpiada Wiedzy Ekonomicznej	powiat województwo	1 uczeń	I miejsce udział
Konkurs Wiedzy z Rachunkowości	powiat województwo	1 uczeń	I miejsce udział
Ogólnopolski Konkurs SPRACHDOKTOR 2019	województwo	2 uczniów	V i VIII miejsce
XIV Powiatowa Olimpiada Wiedzy o Obronie Cywilnej	powiat	1 drużyna	II miejsce
Ogólnopolski Turniej Wiedzy Pożarniczej	powiat	2 uczniów	II i III miejsce
XXVII Powiatowe Mistrzostwa I Pomocy PCK	powiat województwo	5 - osobowa drużyna;	I miejsce udział w konkursie wojewódzkim
XVIII Powiatowy Konkurs Wiedzy o Regionie	powiat	2 uczniów	II i III miejsce



**Informacja o stanie realizacji zadań oświatowych
Powiatu Nidzickiego w roku szkolnym 2018/2019**

Mistrzostwa Rejonu V w Piłce Nożnej Chłopców	rejon	drużyna chłopców	I miejsce chłopców
Turniej Licealiady (piłka nożna)	województwo	Drużyna chłopców Drużyna dziewcząt	I miejsce chłopców I miejsce dziewcząt

C. Zespół Szkół Rolniczych i Ogólnokształcących w Jagarzewie

Nazwa konkursu	Zasięg	Osiągnięcia	
		Liczba uczniów/ zespół	Nazwa osiągnięcia
Olimpiada Wiedzy i Umiejętności Rolniczych – agrobiznes	wojewódzki, krajowy	2 uczniów	laureat wojewódzki finalista krajowy
XXIV Powiatowej Olimpiadzie wiedzy o obronie cywilnej	powiatowy	2 uczennice	III miejsce drużynowo
Biegi przełajowe o Puchar Starosty Powiatu Nidzickiego	powiatowy	1 uczeń	VI miejsce
Konkurs kulinarny „PotatoChef”	krajowy	3 uczniów	III miejsce drużynowo
Ogólnopolski konkurs wiedzy o zdrowym stylu życia	okręgowy	2 uczennice	I miejsce
Przegląd Małych Form Teatralnych	powiatowy	3 uczniów	II miejsce

D. Specjalny Ośrodek Szkolno-Wychowawczy

Nazwa konkursu	Zasięg	Osiągnięcia	
		Liczba uczniów/ zespół	Nazwa osiągnięcia
Powiatowy konkurs kulinarny „PotatoChef”	powiatowy	3 osobowa drużyna	II miejsce
Powiatowy konkurs plastyczny na kartkę pocztową	powiatowy	3 uczniów	wyróżnienia
II Wojewódzki Turniej Wiedzy o Ruchu Drogowym	wojewódzki	Drużyna	II miejsce
XVI Turniej Warcabowy O Puchar Starosty Mławskiego	regionalny	1 uczennica	I miejsce



**Informacja o stanie realizacji zadań oświatowych
Powiatu Nidzickiego w roku szkolnym 2018/2019**

Wojewódzki Konkurs Plastyczny „100-lecie Niepodległości”	wojewódzki	1 uczeń	I miejsce
VIII Wojewódzki Konkurs Piosenki Religijnej „Śpiewajmy Panu”	wojewódzki	1 uczennica	II miejsce
IV Wojewódzki Konkurs Plastyczny „W zaklętym świecie wierszy Juliana Tuwima”	wojewódzki	2 uczniów	wyróżnienie
Wojewódzki Konkurs Plastyczny „Zwiastuny wiosny w przyrodzie”	wojewódzki	1 uczeń	wyróżnienie
X Wojewódzki Turniej Tenisa Stołowego Osób Niepełnosprawnych Intelktualnie	wojewódzki	2 uczniów	I miejsce III miejsce
VII Wojewódzki konkurs wiedzy o ruchu drogowym	wojewódzki	drużyna 3 osobowa	III miejsce
II Ogólnopolski Festiwal Piosenki dla dzieci i młodzieży niepełnosprawnej „śpiewać każdy może ”	ogólnopolski	1 uczennica	V miejsce
Ogólnopolski Konkurs Plastyczny „Szkolne przygody Gangu Słodziaków ”	ogólnopolski	Wyróżnienie zdobył zespół klas I-III SP	
II Mistrzostwa Świata w warcabach 64 polowych Osób Niepełnosprawnych w Mławie	międzynarodowy	II miejsce : 2 uczniów III miejsce : 1 uczennica I miejsce drużynowe	II miejsce III miejsce I drużynowo

IX. Wyniki egzaminów zewnętrznych

1. Egzamin ósmoklasisty

W roku szkolnym do egzaminu ósmoklasisty przystąpili uczniowie Specjalnego Ośrodka Szkolno-Wychowawczego w Nidzicy.

Tabela nr 13. Wyniki egzaminu ósmoklasisty w roku szkolnym 2018/2019

	Język polski	Matematyka	Język angielski
szkoła	37,5 %	45 %	40 %
województwo	36 %	44 %	39 %
kraj	36 %	33 %	39 %



Osiągnięte przez uczniów wyniki są wyższe od wyników osiąganych przez uczniów specjalnych ośrodków w kraju i województwie.

2. Egzamin gimnazjalny

Egzamin gimnazjalny w roku szkolnym 2018/2019 składał się z następujących części;

- humanistycznej z zakresu języka polskiego,
- humanistycznej z zakresu historii i wiedzy o społeczeństwie,
- matematyczno-przyrodniczej z zakresu matematyki,
- matematyczno-przyrodniczej z zakresu przedmiotów przyrodniczych,
- języka obcego nowożytnego- część podstawowa i ewentualnie rozszerzona.

Do egzaminu gimnazjalnego w roku szkolnym 2018/2019 przystąpiło:

- 36 uczniów z Zespołu Szkół Ogólnokształcących w Nidzicy,
- 10 uczniów z Zespołu Szkół Rolniczych i Ogólnokształcących w Jagarzewie.

Najlepsze wyniki uzyskali uczniowie Zespołu Szkół Ogólnokształcących w Nidzicy, które były najwyższe w powiecie. Przewyższał także średnie wyniki w województwie i kraju.

Tabela nr 14. Wyniki egzaminów gimnazjalnych

Wyszczególnienie	Język polski	Historia WOS	Matematyka	Przedmioty przyrodnicze
Kraj	63%	59%	43%	49%
Województwo	60%	56%	39%	47%
Powiat	59%	55%	36%	45%
Gimnazjum ZSRiO w Jagarzewie	64%	52%	33%	38%
Gimnazjum w ZSO w Nidzicy	68%	67%	54%	58%

Tabela nr 15. Wyniki egzaminów gimnazjalnych - języki

Wyszczególnienie	Język angielski Poziom podstawowy	Język angielski poziom rozszerzony	Język niemiecki Poziom podstawowy
Kraj	68%	51%	51%
Województwo	64%	46%	46%
Powiat	58%	51%	51%
Gimnazjum ZSRiO w Jagarzewie	-	52%	44%
Gimnazjum w ZSO w Nidzicy	78%	65%	74%



Tabela nr 16. Wyniki egzaminu gimnazjalnego w Specjalnym Ośrodku
Szkolno-Wychowawczym

Wyszczególnienie	Język polski	Historia WOS	Matematyka	Przedmioty przyrodnicze	Język angielski
Kraj	54%	59%	43%	49%	68%
Województwo	63%	71%	44%	60%	60%
Szkoła	50%	65,6%	42,0%	57,25%	49%

Wyniki egzaminu gimnazjalnego uzyskane przez uczniów oddziałów gimnazjalnych w Specjalnym Ośrodku Szkolno-Wychowawczym w Nidzicy są niższe niż wyniki osiągnięte w województwie i kraju.

3. Egzamin maturalny

W szkołach prowadzonych przez Powiat Nidzicki do egzaminów z wszystkich przedmiotów obowiązkowych w części ustnej i pisemnej egzaminu maturalnego w maju 2019 roku przystąpiło 132 absolwentów liceów ogólnokształcących i techników. Do egzaminu przystąpiło także 4 absolwentów Liceum dla Dorosłych w Nidzicy, którego organem prowadzącym jest Warmińsko-Mazurski Zakład Doskonalenia Zawodowego w Olsztynie.

Absolwenci szkół powiatowych stanowili 97% wszystkich przystępujących do egzaminu maturalnego na terenie Powiatu Nidzickiego.

Dane zawarte w poniższych tabelach dotyczą egzaminu maturalnego osób, które przystąpiły do niego po raz pierwszy.

Tabela Nr 17 . Liczba absolwentów przystępujących do egzaminu maturalnego
w poszczególnych szkołach

Lp.	Nazwa szkoły	Liczba absolwentów, którzy przystąpili do wszystkich egzaminów obowiązkowych
1.	Liceum Ogólnokształcące w Zespole Szkół Ogólnokształcących w Nidzicy	43
2.	Liceum Ogólnokształcące w Zespole Szkół Zawodowych i Ogólnokształcących w Nidzicy	48
3.	Technikum w Zespole Szkół Zawodowych i Ogólnokształcących w Nidzicy	30
4.	Technikum w Zespole Szkół Rolniczych i Ogólnokształcących w Jagarzewie	11
5.	Liceum dla Dorosłych	4
Ogółem w powiecie		136



Uczniowie przystępujący do egzaminu w roku szkolnym 2018/2019 zdawali obowiązkowo w części pisemnej egzamin z języka polskiego, matematyki i wybranego języka obcego, a w części ustnej egzamin z języka polskiego oraz języka obcego. Z każdego z tych pięciu egzaminów trzeba było uzyskać co najmniej 30 proc. punktów, aby zdać maturę. Obowiązkowo należało także przystąpić do egzaminu z wybranego przedmiotu na poziomie rozszerzonym. Tutaj uzyskany wynik nie miał jednak wpływu na zdanie lub niezdanie egzaminu.

W pierwszym terminie (maj) egzamin zdało 115 uczniów szkół prowadzonych przez Powiat Nidzicki. Stanowiło to 87,1% ogółu absolwentów szkół powiatowych przystępujących do egzaminu maturalnego po raz pierwszy.

Po przeprowadzeniu w sierpniu 2019 r. egzaminu poprawkowego odsetek sukcesów wzrósł do 96,2%. Uwzględniając w statystykach szkoły niepubliczne, zdawalność na poziomie powiatu przed sesją poprawkową wynosiła 86,0% a po sesji poprawkowej 95%.

Wykres nr 6. Liczba absolwentów wszystkich szkół ponadpodstawowych z terenu Powiatu Nidzickiego przystępujących do egzaminu maturalnego

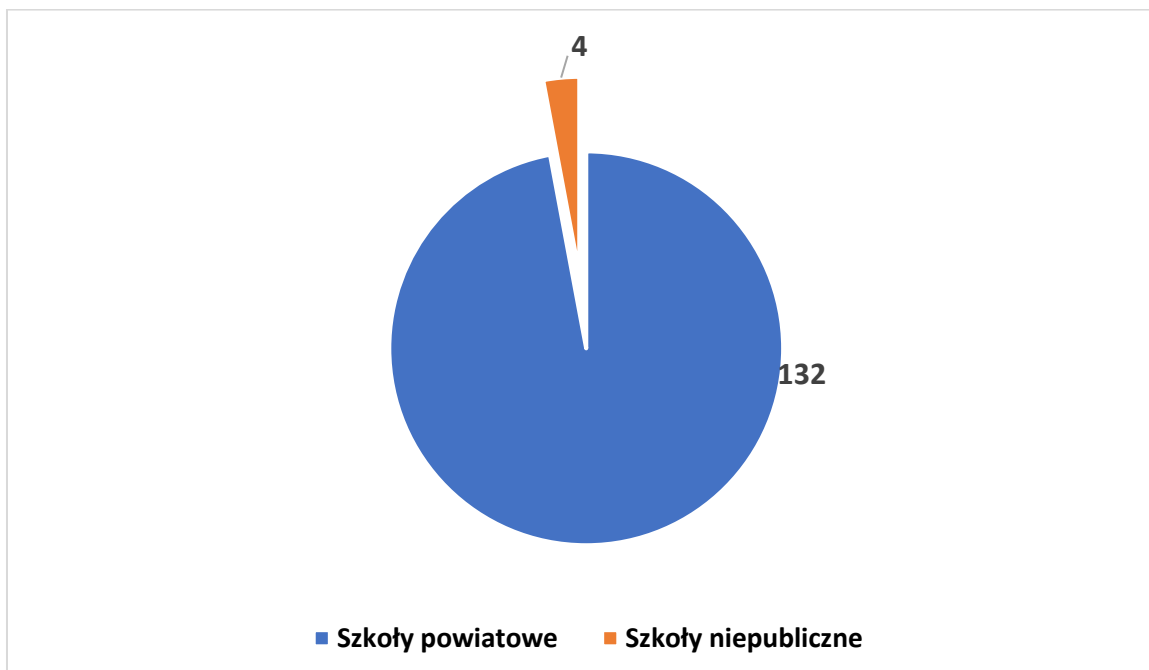




Tabela nr 18. Liczba absolwentów szkół powiatowych przystępujących do egzaminu maturalnego w roku szkolnym 2018/2019

Zespół szkół	Szkoła	Liczba absolwentów w roku szkolnym 2018/2019	Liczba absolwentów którzy przystąpili do egzaminu maturalnego	% absolwentów przystępujących do egzaminu maturalnego
Zespół Szkół Ogólnokształcących w Nidzicy	Liceum Ogólnokształcące	44	43	97,7%
Zespół Szkół Zawodowych i Ogólnokształcących w Nidzicy	Liceum Ogólnokształcące	55	48	87,2%
	Technikum	49	30	61,2%
Zespół Szkół Rolniczych i Ogólnokształcących w Jagarzewie	Technikum	24	11	45,8%
Razem		172	132	76,7%

Najniższy odsetek absolwentów przystępujących do egzaminu maturalnego zanotowano w Technikum w Zespole Szkół Rolniczych i Ogólnokształcących w Jagarzewie (45,8%) oraz w Technikum w Zespole Szkół Zawodowych i Ogólnokształcących w Nidzicy (61,2%).

Tabela nr 19. Zdawalność egzaminów maturalnych w szkołach powiatowych

Zespół szkół	Szkoła	Zdawalność % w 2017 r.	Zdawalność % w 2018 r.	Zdawalność % w 2019 r.
Zespół Szkół Ogólnokształcących w Nidzicy	Liceum Ogólnokształcące	100%	100%	100%
Zespół Szkół Zawodowych i Ogólnokształcących w Nidzicy	Liceum Ogólnokształcące	62,9%	97%	100%
	Technikum	79,4%	90%	93,3%
Zespół Szkół Rolniczych i Ogólnokształcących w Jagarzewie	Technikum	88,2%	85,0%	72,7 %
Razem		86,0%	95,7%	96,2%

Zdawalność egzaminu maturalnego w 2019 roku, obliczona dla wszystkich przystępujących po raz pierwszy jest wyższa niż w roku ubiegłym. Najwyższą zdawalność w



roku 2019 (odsetek sukcesów) uzyskali absolwenci Liceum Ogólnokształcącego w Zespole Szkół Ogólnokształcących i w Zespole Szkół Zawodowych i Ogólnokształcących w Nidzicy tj. 100%.

Tabela nr 20 . Porównanie zdawalności egzaminu maturalnego w 2019 r. w zależności od typu szkoły ze zdawalnością w województwie i kraju

Zespół szkół	Szkoła	Zdawalność w szkole	Zdawalność w powiecie	Zdawalność w województwie	Zdawalność w kraju
Zespół Szkół Ogólnokształcących w Nidzicy	Liceum Ogólnokształcące	100%	98,0%	89,5%	86,3%
Zespół Szkół Zawodowych i Ogólnokształcących w Nidzicy	Liceum Ogólnokształcące	100%	98,0%	89,5%	86,3%
	Technikum	93,3%	88,0%	76,8%	70,5%
Zespół Szkół Rolniczych i Ogólnokształcących w Jagarzewie	Technikum	72,7%	88,0%	76,8%	70,5%

Jak wskazują dane zawarte w powyższej tabeli zdawalność w prawie wszystkich szkołach prowadzonych przez Powiat Nidzicki była wyższa od zdawalności w kraju i województwie Warmińsko-Mazurskim. Jedynie w Technikum w Zespole Szkół Rolniczych i Ogólnokształcących w Jagarzewie była niższa od zdawalności Technikum w powiecie o 15,3% i o 4,1% od zdawalności w województwie. Wyższa była o 2,2% od zdawalności Technikum w kraju.

Wykres nr 7. Zdawalność matur w szkołach publicznych i niepublicznych na terenie Powiatu Nidzickiego

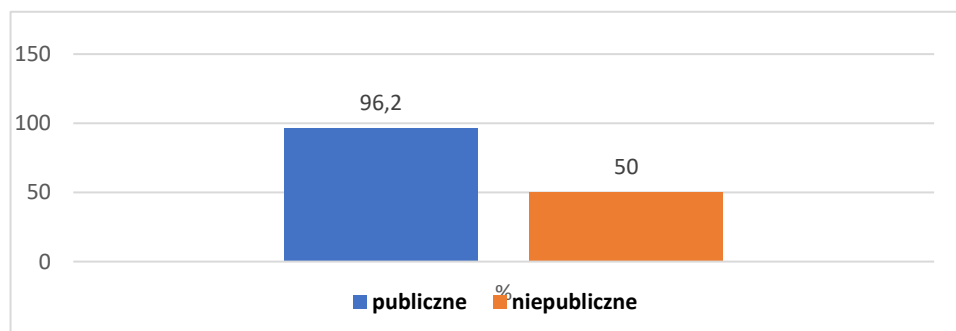




Tabela nr 21. Zdawalność egzaminu w powiatach województwa warmińsko-mazurskiego (maj, czerwiec, lipiec 2019 r.) w pełnych liczbach

Powiat	Odsetek sukcesów		
	wszyscy zdający	absolwenci liceów ogólnokształcących	absolwenci techników
Bartoszycki	82%	86%	72%
Braniewski	73%	77%	64%
Działdowski	92%	94%	88%
Elbląski	87%	91%	78%
Ełcki	89%	91%	78%
Giżycki	79%	88%	65%
Iławski	81%	86%	76%
Kętrzyński	82%	88%	73%
Lidzbarski	83%	84%	81%
Mragowski	78%	91%	69%
Nidzicki	95%	98%	88%
Nowomiejski	83%	83%	84%
Olecki	81%	89%	71%
Olsztyński	81%	85%	71%
Ostródzki	82%	91%	69%
Piski	83%	87%	76%
Szczygieński	87%	89%	85%
Gołdapski	81%	84%	75%
Węgorzewski	92%	93%	90%
m. Elbląg	88%	94%	79%
m. Olsztyn	87%	89%	80%

Dane Okręgowej Komisji Egzaminacyjnej podane są w zaokrągleniu do pełnych liczb. Przy obliczaniu zdawalności OKE uwzględnia wszystkie szkoły tj. publiczne i niepubliczne funkcjonujące na terenie powiatu.



**A. Wyniki egzaminu maturalnego z przedmiotów obowiązkowych
- egzamin ustny**

Tabela nr 22. Średni wynik (%) uzyskany przez zdających egzamin ustny z języka polskiego i języków nowożytnych

Zespół szkół	Szkoła	Język polski	Język angielski	Język niemiecki
Zespół Szkół Ogólnokształcących w Nidzicy	Liceum	83,0	78,3	97,0
	Ogólnokształcące			
Zespół Szkół Zawodowych i Ogólnokształcących w Nidzicy	Liceum	64,3	68,3	82,0
	Technikum	70,5	71,3	64,3
Zespół Szkół Rolniczych i Ogólnokształcących w Jagarzewie	Technikum	51,7	32,5	49,1
Ogółem w powiecie		70,8	70,6	61,9
Ogółem w województwie		66,0	69,0	61,0
Ogółem w kraju		66,0	70,0	65,0

B. Wyniki egzaminu pisemnego z przedmiotów obowiązkowych i dodatkowych w poszczególnych szkołach

Tabela nr 23. Liceum Ogólnokształcące w Zespole Szkół Ogólnokształcących w Nidzicy

Przedmiot	Poziom egzaminu			
	Podstawowy		Rozszerzony	
	Liczba zdających	Średni wynik w %	Liczba zdających	Średni wynik w %
Język polski	43	60,9	7	53,9
Język angielski	42	76,7	29	60,1
Język francuski	-	-	2	77,0
Język niemiecki	1	86,0	2	72,0
Język rosyjski	-	-	1	46,0
Biologia	-	-	9	38,2



*Informacja o stanie realizacji zadań oświatowych
Powiatu Nidzickiego w roku szkolnym 2018/2019*

Chemia	-	-	6	28,0
Fizyka	-	-	11	53,9
Geografia	-	-	20	44,7
Historia	-	-	7	24,6
Matematyka	43	73,9	21	51,2
Informatyka	-	-	3	36,0

Tabela nr 24. Liceum Ogólnokształcące w Zespole Szkół Zawodowych i Ogólnokształcących w Nidzicy

Przedmiot	Poziom egzaminu			
	Podstawowy		Rozszerzony	
	Liczba zdających	Średni wynik w %	Liczba zdających	Średni wynik w %
Język polski	48	53,7	18	50,7
Język angielski	46	66,0	25	48,3
Język niemiecki	2	74,0	2	35,0
Fizyka	-	-	1	47,0
Geografia	-	-	19	35,4
Historia	-	-	2	44,0
Matematyka	48	57,4	8	26,0
Wiedza o społeczeństwie	-	-	9	25,0

Tabela nr 25. Technikum w Zespole Szkół Zawodowych i Ogólnokształcących w Nidzicy

Przedmiot	Poziom egzaminu			
	Podstawowy		Rozszerzony	
	Liczba zdających	Średni wynik w %	Liczba zdających	Średni wynik w %
Język polski	30	57,6	-	-
Język angielski	24	64,8	8	66,0
Język niemiecki	6	39,7	2	27,0
Geografia	-	-	21	30,0
Historia	-	-	2	16,0
Matematyka	30	61,1	8	20,0



Tabela nr 26. Technikum w Zespole Szkół Rolniczych i Ogólnokształcących w Jagarzewie

Przedmiot	Poziom egzaminu			
	Podstawowy		Rozszerzony	
	Liczba zdających	Średni wynik w %	Liczba zdających	Średni wynik w %
Język polski	11	45,7	1	43,0
Język angielski	4	42,0	3	16,0
Język niemiecki	7	38,8	2	28,0
Biologia	-	-	6	10,0
Matematyka	11	36,4	-	-

Tabela nr 27. Średni wynik uzyskany przez absolwentów wszystkich szkół w powiecie

Przedmiot	Poziom egzaminu					
	Podstawowy			Rozszerzony		
	Średni wynik w % powiat	Średni wynik w % województwo	Średni wynik w % kraj	Średni wynik w % powiatu	Średni wynik w % województwo	Średni wynik w % kraj
Język polski	55,6	70,0	52,0	51,2	47,0	55,0
Język angielski	68,2	84,0	72,0	54,9	57,0	56,0
Język francuski	-	84,0	81,0	77,0	65,0	66,0
Język niemiecki	46,4	55,0	61,0	40,5	55,0	56,0
Język rosyjski	-	54,0	65,0	46,0	43,0	62,0
Biologia	-	-	-	26,9	31,0	33,0
Chemia	-	-	-	28,0	36,0	40,0
Fizyka	-	-	-	53,3	43,0	42,0
Geografia	-	-	-	36,1	27,0	29,0
Historia	-	-	-	26,5	31,0	37,0
Matematyka	60,8	55,0	58,0	39,0	33,0	39,0
Wiedza o społeczeństwie	-	-	-	25,0	22,0	27,0
Informatyka	-	-	-	36,0	31,0	37,0



4. Egzamin potwierdzający kwalifikacje w zawodzie

W roku szkolnym 2018/2019 do egzaminu potwierdzającego kwalifikacje w zawodzie przystąpiło 171 uczniów szkół, dla których organem prowadzącym jest Powiat Nidzicki, w tym:

- 139 uczniów Technikum w Zespole Szkół Zawodowych i Ogólnokształcących w Nidzicy,
- 12 absolwentów Technikum w Zespole Szkół Rolniczych i Ogólnokształcących w Jagarzewie,
- 18 absolwentów Zasadniczej Szkoły Zawodowej w Zespole Szkół Zawodowych i Ogólnokształcących w Nidzicy,
- 2 absolwentów Zasadniczej Szkoły Zawodowej Specjalnej w Specjalnym Ośrodku Szkolno-Wychowawczym w Nidzicy.

Egzamin zdało 138 uczniów, co stanowi 80,7% ogółu przystępujących do egzaminu.

Tabela nr 28. Zdawalność egzaminu zawodowego

Nazwa szkoły	Przystąpiło do egzaminu	Zdało	Zdawalność w %
Technikum w Zespole Szkół Rolniczych i Ogólnokształcących	12	10	83,3
Technikum w Zespole Szkół Zawodowych i Ogólnokształcących	139	114	82,0
Zasadnicza Szkoła Zawodowa w Specjalnym Ośrodku Szkolno-Wychowawczym	2	0	0,0
Zasadnicza Szkoła Zawodowa w Zespole Szkół Zawodowych i Ogólnokształcących	18	14	77,8
RAZEM	171	138	80,7

**Tabela nr 29. Zestawienie wyników potwierdzających kwalifikacje w zawodzie
Zasadnicza Szkoła Zawodowa (w Branżowej Szkole I stopnia)**

Oznaczenie i nazwa kwalifikacji	Przystąpiło do egzaminu	Zdało egzamin	% zdawalności w szkole	% zdawalności w województwie
Zespół Szkół Zawodowych i Ogólnokształcących w Nidzicy				
M. 18 Diagnostowanie oraz naprawa elektrycznych i elektronicznych układów pojazdów samochodowych	4	4	100	87,8



**Informacja o stanie realizacji zadań oświatowych
Powiatu Nidzickiego w roku szkolnym 2018/2019**

B. 8 Wykonywanie robót związanych z budową i remontem instalacji sanitarnych	1	1	100	100
B. 9 Wykonywanie robót związanych z montażem i remontem instalacji sanitarnych	1	1	100	60,0
A. 13 Wytwarzanie wyrobów stolarskich	2	1	50	16,3
A. 18 Prowadzenie sprzedaży	6	6	100	93,9
E. 7 Montaż i konserwacja maszyn i urządzeń elektrycznych	1	0	0	11,5
E. 8 Montaż i konserwacja instalacji elektrycznych	1	0	0	65,8
T.6 Sporządzanie potraw i napojów	1	1	100	86,1
B.18 Wykonywanie robót murarskich i tynkarskich	1	0	0	50,0
OGÓŁEM	18	14	77,8	59,0
Specjalny Ośrodek Szkolno-Wychowawczy w Nidzicy				
T.6 Sporządzanie potraw i napojów	2	0	0	86,1
OGÓŁEM	2	0	0	86,1

**Tabela nr 30. Zestawienie wyników potwierdzających kwalifikacje w zawodzie
Technikum (sesja czerwiec-lipiec 2019)**

Oznaczenie i nazwa kwalifikacji	Przystąpiło do egzaminu	Zdało egzamin	% zdawalności w szkole	% zdawalności w województwie
Zespół Szkół Zawodowych i Ogólnokształcących w Nidzicy				
AU.35 Planowanie i prowadzenie działalności w organizacji	21	19	90,5	85,2
A.35. Planowanie i prowadzenie działalności w organizacji	2	2	100	93,9



**Informacja o stanie realizacji zadań oświatowych
Powiatu Nidzickiego w roku szkolnym 2018/2019**

A.36 Prowadzenie rachunkowości	1	1	100	20,0
B.18 Wykonywanie robót murarskich i tynkarskich	1	0	0	50,0
B.30 Sporządzanie kosztorysów oraz przygotowywanie dokumentacji przetargowej	1	0	0	21,1
B.33 Organizacja i kontrolowanie robót budowlanych	14	14	71,4	88,8
M.12 Diagnostowanie oraz naprawa elektrycznych i elektronicznych układów pojazdów samochodowych	16	16	100	85,0
M.18 Diagnostowanie i naprawa podzespołów i zespołów pojazdów samochodowych	1	1	100	87,8
M.42 Organizacja i prowadzenie procesu obsługi pojazdów samochodowych	3	2	66,6	32,0
OGÓŁEM	60	51	85,0	62,64
Zespół Szkół Rolniczych i Ogólnokształcących w Jagarzewie				
T.6 Sporządzanie potraw i napojów	12	10	83,3	86,1
OGÓŁEM	2	0	0	86,1

**Tabela nr 31. Zestawienie wyników potwierdzających kwalifikacje w zawodzie
Technikum (sesja styczeń-luty 2019)**

Oznaczenie i nazwa kwalifikacji	Przystąpiło do egzaminu	Zdało egzamin	% zdawalności w szkole	% zdawalności w województwie
Zespół Szkół Zawodowych i Ogólnokształcących w Nidzicy				



**Informacja o stanie realizacji zadań oświatowych
Powiatu Nidzickiego w roku szkolnym 2018/2019**

A.35. Planowanie i prowadzenie działalności w organizacji	3	1	33,3	68,3
A.36 Prowadzenie rachunkowości	22	20	90,9	79,2
B.18 Wykonywanie robót murarskich i tynkarskich	10	7	70,0	93,8
B.30 Sporządzanie kosztorysów oraz przygotowywanie dokumentacji przetargowej	16	13	81,3	81,5
B.33 Organizacja i kontrolowanie robót budowlanych	1	0	0	47,6
M.18 Diagnostowanie i naprawa podzespołów i zespołów pojazdów samochodowych	17	16	94,1	92,6
M.42 Organizacja i prowadzenie procesu obsługi pojazdów samochodowych	10	6	60,0	73,7
OGÓŁEM	79	63	79,74	75,43

Jak pokazują dane zawarte w powyższych tabelach średnie wyniki egzaminów potwierdzających kwalifikacje są bardzo wysokie i przekraczają zarówno w Technikum jak i w Zasadniczej Szkole Zawodowej średnią zdawalność w województwie. Niepowodzeniem zakończyły się egzaminy dla uczniów Zasadniczej Szkoły Zawodowej Specjalnej.

X. Projekty realizowane w powiatowych placówkach oświatowych

a. Projekty współfinansowane ze środków Unii Europejskiej

- I. Projekt „Cyfrowe Szkoły Powiatu Nidzickiego – Stawiamy na technologie IT!” realizowany w ramach Regionalnego Programu Operacyjnego Województwa Warmińsko-Mazurskiego na lata 2014-2020, Oś priorytetowa 9 – Dostęp do wysokiej jakości usług publicznych, Działanie 9.3 – Infrastruktura edukacyjna, Poddziałanie 9.3.4



– Infrastruktura edukacji ogólnokształcącej.

Celem głównym projektu jest stworzenie warunków dla nowoczesnego nauczania, w tym w zakresie nauk matematyczno-przyrodniczych, cyfrowych i humanistycznych, w ponadgimnazjalnych szkołach ogólnokształcących w Powiecie Nidzickim, poprzez doposażenie placówek w nowoczesny sprzęt, materiały dydaktyczne i narzędzia TIK (Technologii Informacyjno-Komunikacyjnych).

Całkowita wartość zadania wynosi 199 753,70 zł., z tego dofinansowanie z UE w ramach RPO Województwa Warmińsko-Mazurskiego wynosi 168 031,14 zł. Wkład własny Powiatu Nidzickiego w realizację projektu to 31 722,56 zł.
Okres realizacji projektu: 01.06.2019 – 31.10.2019 r.

II. Projekt „Staż u pracodawcy - profesjonalny start na rynku pracy” realizowany w ramach Regionalnego Programu Operacyjnego Województwa Warmińsko-Mazurskiego na lata 2014-2020, Oś priorytetowa 2 – Kadry dla gospodarki, Działanie 2.4 – Rozwój kształcenia i szkolenia zawodowego, Poddziałanie 2.4.1 Rozwój kształcenia i szkolenia zawodowego – projekty konkursowe

Cel projektu: zwiększenie zatrudnialności Uczniów Technikum w ZSZiO w Nidzicy poprzez wyposażenie ich w dodatkowe, zindywidualizowane umiejętności, kwalifikacje i doświadczenie zawodowe, dopasowane do potrzeb lokalnych pracodawców poprzez przeprowadzenie dla 88 uczestników projektu indywidualnych diagnoz, dodatkowych kursów i staży zawodowych.

Całkowita wartość zadania wynosi 617 903,29 zł., z tego dofinansowanie z UE w ramach RPO Województwa Warmińsko-Mazurskiego wynosi 556 112,94 zł. Wkład własny Powiatu Nidzickiego w realizację projektu to 61 790,35 zł.

Okres realizacji projektu: 02.11.2018 - 31.10.2020 r.

III. „BereitfürErwachsenenleben” (Przygotowani na dorosłe życie) to tytuł projektu łączącego szkoły partnerskie z Ravne na Koroskem (Słowenia), Bari (Włochy), Aversa (Włochy), Hanko (Finlandia) oraz Nidzicę (Polska). Projekt będzie trwać od 01.09.2018 do 31.08.2020. Pozyskane środki na realizację tego dwuletniego projektu wynoszą 121.648,00 euro. Koordynatorem całego projektu jest Zespół Szkół Ogólnokształcących w Nidzicy. W latach 2017 -2019 realizowane były dwa projekty anglojęzyczne w ramach programu Ersamus+ELS (Essential Life Skills) FITS (FacilitatingInclusion Through Sport). Dofinansowanie na oba projekty wyniosło blisko 200 000 euro.



- IV. W lipcu 2019 roku ogłoszono wyniki kolejnej edycji Programu Erasmus+ i w latach 2019-2021 realizowane będą kolejne dwa projekty Erasmusa + w ZSO w Nidzicy Projekt „**Full STEAM Ahead**”, którego ZSO jest koordynatorem, promował będzie rozwijanie umiejętności i zainteresowań młodzieży (szczególnie dziewcząt) w zakresie przedmiotów ścisłych, informatyki (kodowania), technologii i sztuk pięknych. W projekcie tym naszymi krajami partnerskimi są Estonia, Finlandia, Grecja, Hiszpania i Słowacja.
- V. Projekt „**Travelling Raisesan Inclusive Partnership**”, koordynowany przez szkołę partnerską ze Słowacji, promować będzie włączenie społeczne i europejskie dziedzictwo kulturowe poprzez elementy turystyki, a brać w nim również udział będą Hiszpania, Turcja, Litwa i Włochy. Łączna wartość obu projektów to ponad 330 tys. euro.

b. Projekty współfinansowane ze środków krajowych

- I. W 2018 roku na wyposażenie szkół podstawowych, gimnazjów w podręczniki, materiały edukacyjne i materiały ćwiczeniowe na rok szkolny 2018/2019 Powiat otrzymał dotacje w wysokości 8 607,78 zł. W ramach tych środków zakupiono podręczniki, materiały edukacyjne i materiały ćwiczeniowe na rok szkolny 2018/2019 dla uczniów gimnazjum w Zespole Szkół Ogólnokształcących w Nidzicy i w Zespole Szkół Rolniczych i Ogólnokształcących w Jagarzewie, oraz uczniów Szkoły Podstawowej i Gimnazjum w Specjalnym Ośrodku Szkolno-Wychowawczym w Nidzicy.
- II. Uczniowski Klub Sportowy działający przy Zespole Szkół Ogólnokształcących w ramach programu KLUBY SPORTOWE uzyskał dofinansowanie na swoją działalność z Ministerstwa Sportu i Turystyki na kwotę 15 000 zł., z czego 6000. zł zostanie przeznaczone na zakup sprzętu sportowego.
- III. Od 21 listopada 2017 r. do 20 listopada 2021 r. Poradnia Psychologiczno-Pedagogiczna w Nidzicy na mocy porozumienia pomiędzy Starostą Nidzickim a Ministerstwem Edukacji Narodowej realizuje program kompleksowego wsparcia dla rodzin „Za życiem”. Tylko w 2018 r. w ramach projektu odbyły się następujące zajęcia:
- terapia pedagogiczna – 172 godz.
 - terapia psychologiczna – 335 godz.
 - terapia integracji sensorycznej – 384 godz.
 - terapia ręki- 66 godz.



Informacja o stanie realizacji zadań oświatowych Powiatu Nidzickiego w roku szkolnym 2018/2019

- terapia surdopedagogiczna, terapia werbo – tonalna- 60 godz.
- terapia neurologopedyczna – 52 godz.
- terapia logopedyczna - 381 godz.
- konsultacje, porady, treningi wychowawcze dla rodziców – 110 godz.

Na realizację projektu w latach 2017-2021 Ministerstwo Edukacji Narodowej przekaze kwotę 513 000 zł.

IV. Specjalny Ośrodek Szkolno-Wychowawczy w Nidzicy przystąpił do programu AKTYWNA TABLICA. Na realizację projektu o wartości 17 500 zł., otrzymał dofinansowanie z Ministerstwa Edukacji w wysokości 14 000 zł.

V. Programy i inicjatywy

- Zespół Szkół Zawodowych i Ogólnokształcących w Nidzicy:

- a. Program „Karta szkolna”
- b. Program edukacyjny Państwowej Inspekcji Pracy pn. „Kultura bezpieczeństwa”
- c. Program profilaktyki chorób odkleszczowych.
- d. Program profilaktyki raka piersi.
- e. Program profilaktyki ARS, czyli jak dbać o miłość.

- Specjalny Ośrodek Szkolno-Wychowawczy

Lp.	Nazwa programu	Liczba uczestników	Źródło finansowania	Całkowita wartość	Wysokość dofinansowania
1	Czym skorupka za młodu nasiąknie.., czyli jak pokochać przyrodę, aby ona pokochała nas	58	Działaj lokalnie Stowarzyszenie Światło	3 800 zł	3 000 zł 800 zł
2	Zanim będzie za późno	58	MOPS Gminna komisja rozwoju problemów alkoholowych Stowarzyszenie Światło	1 800 zł	1 500zł 300zł
3	Sport i rekreacja, świetna integracja	58	PFRON Stowarzyszenie Światło	2 210 zł	1 700 zł 510 zł



Inne programy i inicjatywy Specjalnego Ośrodka Szkolno-Wychowawczego w Nidzicy:

- a. Znajdź właściwe rozwiązanie
- b. Trzymaj formę
- c. Fluoryzacja zębów
- d. Sprzątanie świata
- e. Akcja - Grosz do grosza
- f. Akcja - Marzycielska poczta
- g. Akcja – Szkole pomagamy – świat oczyszczamy
- h. Akcja – Pomoc dla schroniska Podaj Łapę
- i. Kampania - Białych serc
- j. Debata o handlu ludźmi – KO
- k. Pielgrzymka Przasnysz - Rostkowo
- l. Zbiórka pieniężna - Pomoc dla Aleppo, Akcja Pola Nadziei
- m. Szkolny klub bezpieczeństwa
- n. Zdrowo jem, więcej wiem
- o. Lekcja o funduszach europejskich- projekt edukacyjny Ministerstwa Inwestycji i Rozwoju
- p. Akcja edukacyjna DISNEY
- q. Comiesięczny kiermasz ciast
- r. Rekord dla Niepodległej.

XI. Wyniki kontroli z zakresu nadzoru pedagogicznego

W roku szkolnym 2018/2019 w szkołach i placówkach prowadzonych przez Powiat Nidzicki przeprowadzono kontrole z zakresu nadzoru pedagogicznego sprawowanego przez Warmińsko-Mazurskiego Kuratora Oświaty.

W *Zespole Szkół Ogólnokształcących w Nidzicy* dnia 22 października 2019 r. wizytatorzy Kuratorium Oświaty w Olsztynie przeprowadzili kontrolę z zakresu badania kompetencji kluczowych uczniów. *Zaleceń pokontrolnych nie wydano.*

W *Zespole Szkół Rolniczych i Ogólnokształcących w Jagarzewie* w dniu 07 czerwca 2019 r. wizytatorzy Kuratorium Oświaty w Olsztynie przeprowadzili kontrolę z zakresu zapewnienia bezpieczeństwa uczniom w czasie zajęć i po zajęciach, realizacja zadań opiekuńczo wychowawczych prowadzonych przez szkołę. *Zaleceń pokontrolnych nie wydano.*

W *Zespole Szkół Zawodowych i Ogólnokształcących w Nidzicy* w dniu 07 czerwca 2019 r. wizytatorzy Kuratorium Oświaty w Olsztynie przeprowadzili kontrolę z zakresu zapewnienia



bezpieczeństwa uczniom w czasie zajęć i po zajęciach, realizacja zadań opiekuńczo wychowawczych prowadzonych przez szkołę. *Zaleceń pokontrolnych nie wydano.*

W miesiącu kwietniu 2019 r. wizytatorzy Kuratorium Oświaty w Olsztynie przeprowadzili ewaluację problemową w *Centrum Kształcenia Praktycznego w Nidzicy*. Ewaluacja dotyczyła wartości działań podejmowanych przez placówkę w zakresie wymagań:

1. Uczniowie nabywają wiadomości i umiejętności określone w podstawie programowej,
2. Uczniowie są aktywni,
3. Placówka współpracuje ze środowiskiem lokalnym na rzecz wzajemnego rozwoju.

Wnioski jakie zawiera raport z ewaluacji:

1. Nauczyciele praktycznej nauki zawodu w trakcie realizowanych zajęć praktycznych uwzględniają osiągnięcia uczniów z poprzedniego etapu edukacji, a sformułowane na tej podstawie wnioski wykorzystują do planowania działań doskonalących umiejętności praktyczne uczniów.
2. Uczący w trakcie prowadzonych zajęć praktycznych podejmują działania adekwatne do zdiagnozowanych potrzeb i możliwości ucznia, co umożliwia każdemu z nich opanowanie umiejętności opisanych w podstawie programowej kształcenia w zawodzie.
3. Podejmowane przez nauczycieli systematyczne działania wynikające z monitorowania i analizowania osiągnięć każdego ucznia przekładają się na wysoki poziom zdawalności przez nich części praktycznej egzaminów potwierdzających kwalifikacje w zawodzie oraz odnoszenie sukcesów w konkursach.
4. Uczący umożliwiają młodzieży samodzielne realizowanie różnych form aktywności, co sprawia, że uczniowie na miarę swoich potrzeb i możliwości inicjują oraz realizują działania na rzecz własnego rozwoju, rozwoju szkoły macierzystej i placówki oraz społeczności lokalnej.
5. Realizowana przez placówkę współpraca z instytucjami, organizacjami i zakładami pracy działającymi w środowisku przynosi wzajemne korzyści. Przyczynia się zarówno do zaspokojenia potrzeb społeczności lokalnej, jak również pozytywnie wpływa na rozwój młodzieży i Centrum.
6. Uczniowie są powszechnie zaangażowani w zajęcia prowadzone w placówce, a działania nauczycieli skutecznie wpływają na ich zainteresowanie tematyką zajęć i ich aktywności.



W pozostałych szkołach nie zostały przeprowadzone w roku szkolnym 2018/2019 kontrole z zakresu nadzoru pedagogicznego.

XII .Działalność Poradni Psychologiczno-Pedagogicznej

Tabela nr 32. Liczba uczniów/dzieci w rejonie działania poradni

Lp.	Wyszczególnienie	Liczba
1.	Liczba uczniów w rejonie działania	6083
2.	Liczba uczniów w rejonie działania przypadająca na jeden etat	869
3.	Liczba uczniów korzystających z pomocy poradni w przeliczeniu na jeden etat	183
4.	Liczba dzieci objętych wczesnym wspomaganie rozwoju dziecka	19

Tabela 33. Działania diagnostyczne

Lp.	Wyszczególnienie	Liczba
1.	Badania psychologiczne	377
2.	Badania pedagogiczne	495
3.	Badania logopedyczne	120
4..	Badania zawodoznawcze	182

Tabela nr 34 . Formy pomocy udzielane dzieciom i młodzieży (ilościowe)

Lp.	Wyszczególnienie	Liczba
1.	Opinie psychologiczne	138
2.	Opinie o potrzebie wczesnego wspomaganie dziecka	19
3.	Orzeczenia:	
	Nauczanie indywidualne	20
	Kształcenie specjalne	82
5.	Terapia logopedyczna	436
7.	Formy pomocy grupowej (godz. wych., prelekcje, badania przesiew. Pedagog i logopeda) liczba uczniów	664
8.	Porady	519



Tabela nr 35. Liczba korzystających z pomocy poradni

Lp.	Wyszczególnienie	Liczba
1.	Na terenie poradni	1174
2.	W szkołach	219
3.	Ogółem	1393

Tabela nr 36. Liczba uczniów z orzeczeniami/opiniami poradni w szkołach prowadzonych przez Powiat Nidzicki w roku szkolnym 2018/2019

Uczniowie z niepełnosprawnością intelektu	Nauczanie indywidualne	Kształcenie specjalne			
		Uczniowie z niepełnosprawnością intelektualną w stopniu lekkim	Uczniowie niewidomi, słabowidzący	Uczniowie niesłyszący i słabosłyszący	Uczniowie z niepełnosprawnością intelektualną w stopniu głębokim
Zespół Szkół Ogólnokształcących w Nidzicy	2	0	0	0	2
Zespół Szkół Zawodowych i Ogólnokształcących w Nidzicy	0	0	3	1	3
Zespół Szkół Rolniczych i Ogólnokształcących w Jagarzewie	2	2	0	0	0
Specjalny Ośrodek Szkolno-Wychowawczy w Nidzicy	3	15	0	9	32
RAZEM	7	17	3	10	37

Największy procent uczniów posiadających orzeczenie o nauczaniu indywidualnym występuje w Specjalnym Ośrodku Szkolno-Wychowawczym w Nidzicy. Wszyscy uczniowie ośrodka objęci byli także kształceniem specjalnym.



XIII. PODSUMOWANIE

Celem niniejszego opracowania było podsumowanie działań szkół i placówek prowadzonych przez Powiat Nidzicki.

Zakres przygotowanych informacji nie wyczerpuje wszystkich zadań oświatowych. Jednak zebrane informacje dają obraz stanu oświaty w Powiecie Nidzickim w zakresie organizacji, kadry pedagogicznej, wyposażenia, a przede wszystkim informacje o wynikach osiągniętych przez uczniów w sprawdzianach i egzaminach zewnętrznych.

- i. Baza oświatowa jest w dobrym stanie, zapewnione są bezpieczne i higieniczne warunki nauki i pracy. Wyposażenie szkół w pomoce dydaktyczne i sprzęt potrzebny do realizacji zadań oświatowych jest ciągle uzupełniany i unowocześniany.
- ii. Kadra pedagogiczna jest kompetentna, wykształcona, posiadająca wysokie stopnie awansu zawodowego oraz doskonaląca się.
- iii. Zdawalność egzaminu maturalnego w szkołach prowadzonych przez Powiat Nidzicki jest bardzo wysoka.
- iv. Zdawalność egzaminów potwierdzających kwalifikacje w zawodzie jest wysoka i przekracza zdawalność w województwie.

Opracowała:

Jolanta Tymińska

Wydział Oświaty, Promocji, Rozwoju i Zarządzania Kryzysowego

Starostwo Powiatowe w Nidzicy